

2026년산 중만생종 양파 생산량 전년 및 평년 대비 증가 전망

- 마늘 생육 전년 및 전월 대비 부진
- 수확기 기상 여건에 따라 생산량 변동 가능



5월 양파 가격
전년 대비 하락 ▼

6월 양파 수입량
전년 대비 감소 ▼

가격동향

5월 양파 가격 전년 대비 하락

- ❖ 도매가격 : 570원/kg(상품) (전년 대비 29.8% 하락)
- ❖ 가락시장 일평균 국산 양파 반입량 : 990톤 (전년 대비 10.0% 증가)
 - 반입량 증가와 소비 부진으로 가격 약세

양파 도매가격 동향 (상품)

단위 : 원/kg



양파 반입량 동향

단위 : 톤



주: 일별 자료는 5일 이동평균치이며, 평년은 2021년 4월~2026년 3월의 일별 자료 중 최대, 최소를 뺀 평균
자료: 서울시농수산물공사

수입전망

6월 수입량 전년 대비 감소

- ❖ 5월 신선양파 수입량 : 2,612톤 (전년 대비 9.1% 감소)
 - 수입양파 시장 출하가능가격(신선 기준) : 1,040~1,060원/kg 내외 (관세 135% 적용)
- ❖ 6월 양파 수입량은 국산 양파 공급량 증가와 가격 약세로 전년 및 평년 대비 감소 전망

신선양파 수입 동향

단위: 톤

연산	4월	5월	6월	7월	8월	9월	10월	11월	12월	1월	2월	3월	합계
2026	4,400	2,612											7,013
2025	10,962	2,873	1,764	5,935	11,426	11,812	11,005	8,244	10,589	7,991	6,460	7,382	96,444
2024	11,430	6,957	3,020	3,513	6,450	6,140	9,709	8,478	8,417	10,641	12,280	19,757	106,792
평년	6,287	2,618	1,812	3,135	7,918	10,139	11,223	11,612	8,841	7,932	5,285	6,597	99,703

주: 평년 합계 수입량은 월별 평년 수입량 합계가 아닌 2021~2025년산 연간 수입량 중 최대, 최소를 뺀 평균 물량
자료: 관세청, 한국무역통계진흥원

양파 도매가격 동향

단위: 원/kg

연산		4월	5월	6월	7월	8월	9월	10월	11월	12월	1월	2월	3월
2026	상품	724	570										
	중품	544	508										
2025	상품	1,368	812	767	974	1,086	1,077	1,091	1,051	1,050	1,048	992	714
	중품	1,161	688	674	760	982	979	984	970	917	936	860	541
평년	상품	1,205	854	997	1,136	1,199	1,177	1,173	1,136	1,155	1,192	1,261	1,279
	중품	1,048	756	827	865	953	960	959	993	991	1,054	1,112	1,052

주: 평년은 2021~2025년산 가격 중 최대, 최소를 뺀 평균
자료: 서울시농수산물공사

생산전망

중만생종 양파 생육 전반적으로 양호

❖ 중만생종 양파 생육상황

- 중만생종 양파는 초기 생육 부진하였으나 3월 이후 기상 여건 호조로 작황 양호, 가을철 정식이 늦었던 필지의 양파 생육도 상당 부분 회복
- 다만, 4월 중하순~5월 상순 강수량 감소, 5월 중순 집중된 강우와 고온 이후 잎마름병과 노균병 발생하여 필지별 생육 편차
- 지역별로는 2025년 작황 부진했던 영남지역 생육은 전년 대비 매우 양호하나, 작황 호조를 보인 호남지역은 전년과 비슷
 - 5월 2주부터 전남 무안·함평 등을 중심으로 잎마름병, 노균병 발생하였으나구 비대에 미치는 영향은 크지 않을 것으로 파악

2026년산 중만생종 양파 생산량 평년 대비 증가

❖ 중만생종 양파 생산량 : 105만 4천~112만 2천 톤 (평년 대비 0.7~7.1% 증가)

- 생육실측 9차 조사결과 기반, 중만생종 양파 단수는 전년 대비 4.9~11.6% 증가 전망
- 중만생종 양파는 통상 6월 중순까지 수확이 이루어지며, 도복(줄기 넘어짐) 이후에도 구 비대가 계속되므로 향후 기상 여건, 병해 확산 정도, 수확 시기 등에 따라 생산량 전망치는 유동적

2026년산 중만생종 양파 생산량 전망

단위: ha, kg/10a, 톤, %

연산		재배면적	단수	생산량
2026		14,148	7,690 (7,452 ~ 7,928)	1,087,933 (1,054,269 ~ 1,121,598)
2025		15,221	7,101	1,080,903
평년		15,281	6,852	1,047,050
증감률	전년비	-7.0	8.3 (4.9 ~ 11.6)	0.7 (-2.5 ~ 3.8)
	평년비	-7.4	12.2 (8.8 ~ 15.7)	3.9 (0.7 ~ 7.1)

주: 평년은 2021~2025년산의 최대, 최소를 뺀 연산 기준 평균
자료: 농업관측센터

가격전망

6월 양파 가격 전년 및 평년 대비 하락

❖ 도매가격 : 750원/kg(상품) 내외

- 양파 공급량 증가하여 전년(770원) 및 평년(1,000원) 대비 하락 전망
 - 정부의 수급 대책에 따라 가격 변동 가능성 있음

※ 평년 대비 공급과잉량 해소를 위한 정부 수급 대책(6.1.)

- (수출지원) 선별비·포장비 등 지원
- (수매비축) 흉수출하 방지 및 단경기 대비 정부비축 평년 수준 이상 확보, 지정출하 추진
- (출하정지) 채소 수급조절지원 사업비 활용하여 13~17천 톤 내외 추진

5월 간마늘 가격
전년 대비 **하락** ▼

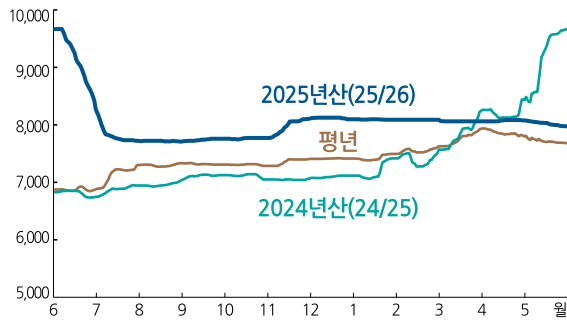
2025년산 재고량
전년 대비 **증가** ▲

가격동향

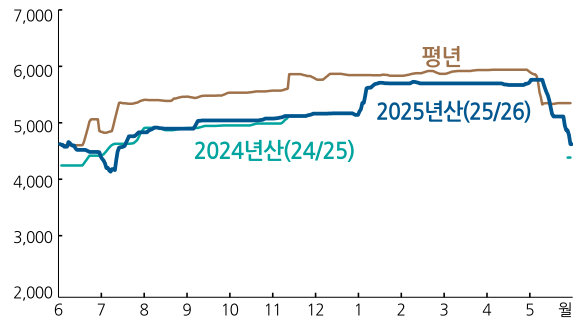
5월 간마늘 가격 전년 대비 하락

- ❖ 도매가격 : 7,980원/kg(상품) (전년 대비 13.8% 하락, 평년 대비 4.0% 상승)
 - 2025년 5월 가격 상승 폭이 컸던 기저효과로 전년 대비 가격 하락 폭 확대

간마늘 도매가격 동향(상품) 단위: 원/kg



난지형 피마늘 도매가격 동향(상품) 단위: 원/kg



주: 일별 가격은 5대 도매시장 평균 가격의 5일 이동평균치이며, 평년 가격은 2020년 6월~2025년 5월의 일별 가격 중 최대, 최소를 뺀 평균
자료: 한국농수산물유통공사

재고동향

2025년산 재고량 전년 대비 증가

- ❖ 재고량 : 5천 톤 (전년 대비 18.8% 증가, 평년과 비슷)
 - 입고량 : 9만 6천 톤 (전년 대비 2.8% 증가, 평년과 비슷)
 - 누적 출고량 : 9만 1천 톤 (전년 대비 1.9% 증가, 평년과 비슷)
 - 저장마늘 출하 종료 시기는 가격 강세로 조기 종료되었던 전년보다 늦춰질 전망

2025년산 난지형 마늘 재고량 추정 (5월 말 기준) 단위: 톤, %

연산		입고량	출고량	재고량
2025		96,015	90,622	4,506
2024		93,413	88,890	3,792
평년		96,320	90,820	4,521
증감률	전년비	2.8	1.9	18.8
	평년비	-0.3	-0.2	-0.3

주 1) 재고량은 (입고량-출고량)에 감모율(2025년산 16.4%, 2024년산 16.2%)을 적용한 국내산 기준이고, 국내산 정부 비축물량이 포함된 수치
2) 평년 입고량은 2020~2024년산 입고량 추정치(농업관측센터)의 최대, 최소를 뺀 연산 기준 평균
자료: 농업관측센터

간마늘 도매가격 동향

단위: 원/kg

연산		6월	7월	8월	9월	10월	11월	12월	1월	2월	3월	4월	5월
2025	상품	9,080	7,778	7,678	7,700	7,729	7,948	8,078	8,053	8,050	8,021	8,033	7,979
	중품	8,150	6,943	6,780	6,789	6,828	7,004	7,128	7,109	7,107	7,045	7,051	6,975
2024	상품	6,768	6,829	6,919	7,071	7,068	7,005	7,057	7,144	7,354	7,821	8,172	9,262
	중품	5,905	5,957	6,059	6,196	6,229	6,114	6,178	6,251	6,470	6,901	7,297	8,366
평년	상품	6,835	7,089	7,260	7,276	7,263	7,355	7,372	7,387	7,508	7,740	7,840	7,672
	중품	6,166	6,443	6,632	6,640	6,639	6,710	6,700	6,709	6,857	7,050	7,172	7,085

주: 서울, 부산, 대구, 광주, 대전 5대 도매시장의 평균 가격이며, 평년 가격은 2020년 6월~2025년 5월의 최대, 최소를 뺀 연산 기준 평균
자료: 한국농수산물유통공사

수입전망

6월 마늘 수입량
전년 대비 **증가 ▲**

생산전망

2026년산 생산량
전년 대비 **감소 ▼**

가격전망

6월 깬마늘 가격
전년 대비 **하락 ▼**

수입전망

6월 수입량 전년 대비 증가

- ❖ 5월 수입량 : 4,439톤 (전년 대비 58.7% 증가)
 - 중국 산지 가격 하락하여 통마늘과 냉동마늘 중심으로 전년 대비 수입 증가
 - 신선마늘 5월 수입 단가 : 810달러/톤(전년 대비 37.6% 하락)
 - 수입마늘 시장 출하가능가격(신선기준) : 6,200원/kg 내외(관세 360% 적용)로 전년 대비 하락
 - 2026년 중국산 마늘 생육 양호로 초기 전망 대비 단수 감소 폭 축소 예상, 산지 가격 하락세
- ❖ 6월 수입량, 중국 산지 가격 약세로 전년(4,837톤) 대비 증가 전망
 - 국내산 햇마늘 품위 저하로 중국산 고품질 위주 수입 증가

마늘 수입 동향

단위: 톤

연산	6월	7월	8월	9월	10월	11월	12월	1월	2월	3월	4월	5월	전체
2025	4,837 (31)	10,369 (42)	8,077 (109)	7,669 (557)	9,386 (38)	6,492 (197)	5,174 (58)	5,861 (256)	3,845 (86)	5,352 (34)	4,614 (120)	4,439 (118)	76,116 (1,646)
2024	8,029 (0)	5,390 (0)	2,781 (14)	4,673 (24)	3,921 (0)	1,444 (0)	7,868 (0)	4,656 (0)	837 (0)	2,435 (0)	10,668 (0)	2,797 (30)	55,497 (69)
평년	5,534 (408)	4,215 (253)	3,833 (804)	4,555 (577)	4,098 (179)	3,828 (44)	5,343 (149)	5,925 (308)	2,423 (63)	2,835 (16)	5,398 (53)	4,034 (46)	53,008 (4,452)

주 1) 깬마늘, 냉동마늘, 건조마늘, 초산조제마늘에 수율을 적용하여 신선·냉장마늘로 환산한 물량
 2) ()는 신선통마늘 수입물량이며, 평년 전체 수입량은 월별 평년 수입량 합계가 아닌 최근 5년 연간 수입량의 최대, 최소를 뺀 평균 물량
 자료: 관세청, 한국무역통계진흥원

생산전망

2026년산 마늘 생산량 전년 대비 감소

- ❖ 마늘 생산량 : 28만 2천 톤 내외 전망 (전년 대비 3.5% 감소)
 - 면적 : 22,938ha (전년과 비슷, 평년 대비 2.6% 감소)
 - 단수 : 1,219~1,241kg/10a (전년 대비 최대 4.8% 감소)
 - 4월 말~5월 초 생육 부진했던 포전 중심으로 벌마늘 관찰되었으며, 피해가 심했던 2024년산 대비 발생률은 낮은 수준이나, 2025년산 대비 저품위 생산 비중 확대 우려
 - 5월 고온에 따른 조기 잎마름으로 전월 예측치 대비 단수 감소 폭 확대 전망
 - 전월 대비 생육상황 : '호전' 27.9%, '비슷' 46.9%, '악화' 25.2%

2026년산 마늘 생산량 전망

단위: ha, kg/10a, 톤, %

연산	재배면적	단수	생산량
2026	22,938	1,219 ~ 1,241	279,563 ~ 284,756
2025	22,837	1,280	292,330
평년	23,543	1,266	298,156
증감률	전년비	0.4	-4.4 ~ -2.6
	평년비	-2.6	-6.2 ~ -4.5

주: 평년은 2021~2025년산의 최대, 최소를 뺀 연산 기준 평균
 자료: 농업관측센터

가격전망

6월 깬마늘 가격 전년 대비 하락

- ❖ 도매가격 : 7,500원/kg(상품) 내외
 - 재고 부족과 햇깐마늘 출하 지연으로 가격 강세 이어졌던 전년(9,080원) 대비 하락 전망

5월 건고추 가격
전년 대비 하락 ▼

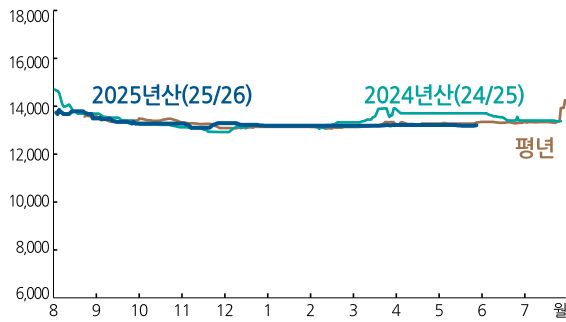
2025년산 재고량
전년 대비 증가 ▲

가격동향

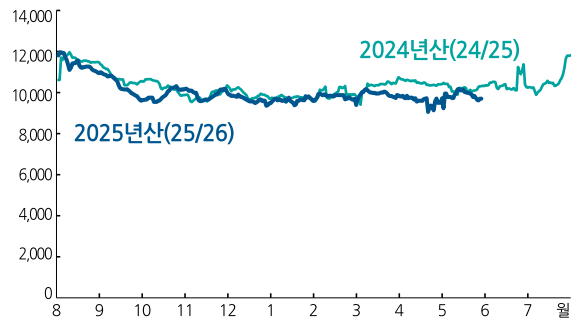
5월 건고추 가격 전년 대비 하락

- ❖ 화건 도매가격 : 13,100원/600g(상품) (전년 대비 3.6% 하락)
 - 서안동농협 고추공판장 평균 단가 : 9,800원/600g(화건 손꼭무) (전년 대비 2.7% 하락)

화건 도매가격 동향 (상품) 단위 : 원/600g



화건 손꼭무 산지가격 동향 단위 : 원/600g



주 1) 일별 가격은 5일 이동평균치이며, 평년 도매가격은 2020년 8월~2025년 7월의 일별 가격 중 최대, 최소를 뺀 평균
 2) 8월 도매가격은 햇고추 가격 기준
 자료: 한국농수산식품유통공사, 서안동농협 고추공판장

재고동향

2025년산 재고량 전년 및 평년 대비 증가

- ❖ 5월 말 기준 재고량 : 7천 톤 내외 (전년 및 평년 대비 각각 3.8%, 1.8% 증가)
 - 소비량 감소폭이 공급량 감소폭을 상회함에 따라 재고량 증가

2025년산 건고추 재고량 추정 단위: 천 톤, %

연산	생산량 (A)	8월~익년 5월 수입량 · 기말재고 (B)	공급량(C=A+B)	8월~익년 5월 수출·소비량 (D)	5월 말 재고량 (E=C-D)	
2025	60.8	121.7	182.4	175.0	7.4	
2024	61.3	125.1	186.4	179.2	7.2	
평년	61.4	123.9	185.4	178.0	7.3	
증감률	전년비	-0.8	-2.7	-2.1	-2.4	3.8
	평년비	-1.0	-1.8	-1.6	-1.7	1.8

주 1) 2021~2025년산 생산량은 농업관측센터 조사 결과이며, 2020년산은 국가데이터처 조사 결과
 2) 평년은 2020~2024년산 재고량 추정치(농업관측센터)의 최대, 최소를 뺀 연산 기준 평균
 자료: 농업관측센터, 관세청, 국가데이터처

건고추(화건) 도매가격 동향

단위: 원/600g

연산		8월	9월	10월	11월	12월	1월	2월	3월	4월	5월	6월	7월
2025	상품	13,657	13,328	13,196	13,093	13,169	13,104	13,104	13,110	13,136	13,124		
	중품	12,480	12,213	12,148	11,988	11,903	11,812	11,812	11,812	11,836	11,824		
2024	상품	14,083	13,444	13,136	12,950	12,994	13,092	13,123	13,470	13,652	13,616	13,464	13,306
	중품	12,217	11,891	11,840	11,789	11,824	11,842	11,885	11,785	11,724	11,685	11,770	12,059
평년	상품	14,064	13,311	13,327	13,136	13,023	13,044	13,018	13,136	13,177	13,198	13,230	13,254
	중품	12,666	12,054	12,082	11,944	11,822	11,830	11,808	11,758	11,709	11,720	11,800	11,964

주 1) 도매가격은 전국 5대 도매시장(서울, 부산, 대구, 광주, 대전)의 평균 가격(2021년 8월~익년 2월은 대전 시장 제외)이며, 8월은 햇고추 기준
 2) 평년 가격은 2020년 8월~2025년 7월의 최대, 최소를 뺀 연산 기준 평균
 자료: 한국농수산식품유통공사

수입전망

6월 수입량
전년과 비슷 =

가격전망

6월 건고추 가격
전년 대비 하락 ▼

재배면적

2026년산 재배면적
전년 대비 감소 ▼

수입전망

6월 수입량 전년과 비슷

- ❖ 5월 수입량 : 9,843톤 (전년 대비 4.1% 감소)
 - 형태별 수입량(건고추 환산) : 냉동고추 2,621톤(109톤↑), 기타소스 4,672톤(641톤↓) 등
 - 시장 출하가능가격(냉동고추) : 5,400원/600g 내외 (관세 27% 적용, 전년 대비 14.9% 증가)
 - 환율 변동 등의 영향으로 수입업체의 수입단가가 전년 대비 상승하였으나, 전월과는 비슷한 수준
- ❖ 6월 수입량 전년과 비슷 전망
 - 공급가능물량은 많으나 수입단가가 높아 수입량은 전년과 비슷할 전망

건고추 수입 동향

단위: 톤

연산	8월	9월	10월	11월	12월	1월	2월	3월	4월	5월	6월	7월	전체
2025	9,519 (2,496)	10,978 (3,256)	9,952 (2,961)	10,707 (3,529)	12,474 (4,309)	10,126 (3,122)	8,564 (2,333)	10,365 (2,620)	10,244 (2,967)	9,843 (2,621)			102,771 (30,216)
2024	11,078 (2,381)	10,168 (2,222)	11,816 (2,979)	12,286 (3,903)	12,510 (4,015)	10,170 (2,964)	10,329 (2,986)	11,181 (2,986)	11,444 (3,472)	10,261 (2,512)	8,756 (2,606)	10,653 (3,080)	130,651 (36,105)
평년	10,352 (2,749)	10,171 (2,841)	11,372 (3,709)	12,686 (4,526)	12,286 (4,147)	10,973 (3,746)	10,085 (3,313)	11,590 (3,737)	11,512 (3,717)	11,039 (3,533)	11,062 (3,242)	10,878 (3,335)	134,006 (42,452)

주 1) 건고추 총 수입량에 수출이 적용된 기타 품목(기타소스, 혼합조미료, 냉동고추, 고추장, 고춧가루(매쇄류), 김치) 수입량을 합한 수치이며, ()는 냉동고추 수입실적을 건고추로 환산한 증량임. 휴대품 반입량은 미포함
 2) 평년 전체 수입량은 월별 평년 수입량 합계가 아닌 최근 5년 연간 수입량의 최대, 최소를 뺀 평균 물량
 자료: 관세청, 한국무역통계진흥원

가격전망

6월 건고추 가격 전년 대비 하락

- ❖ 도매가격 : 13,100원/600g(상품) 내외
 - 공급가능물량 증가로 전년(13,500원)보다 낮은 수준 전망

재배면적

2026년산 건고추 재배면적 전년 대비 감소

- ❖ 2026년산 재배면적(표본농가 조사 결과) : 25,194ha 내외 (전년 대비 2.1% 감소)
 - 재배농가의 고령화로 전년 대비 감소 전망
 - 지역별 재배면적 감소율(전년 대비) : 경기·강원, 충청·호남·영남 2%
 - 5월 말 기준, 2026년산 건고추 초기 생육은 양호하다는 응답이 63.6%로 가장 큰 비중을 차지

2026년산 건고추 재배면적

단위: ha, %

2026년산	2025년산	평년	증감률	
			전년비	평년비
25,194	25,743	27,777	-2.1	-9.3

주: 평년은 2021~2025년산 재배면적 중 최대, 최소를 뺀 평균
 자료: 농업관측센터, 국가데이터처



가격동향

5월 대파 가격
전년 대비 **상승** ▲

수입전망

6월 대파 수입량
전년 대비 **증가** ▲

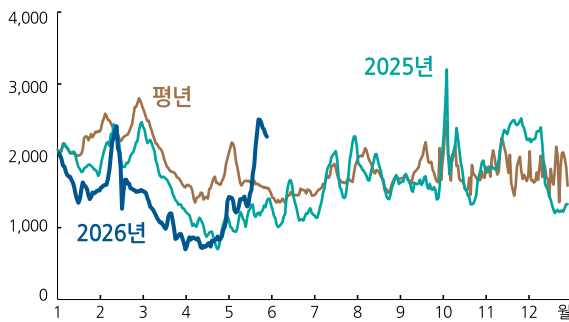
가격동향

5월 대파 가격 전년 대비 상승

- ❖ 도매가격 : 1,630원/kg(상품) (전년 대비 44.8% 상승, 평년 대비 6.6% 하락)
 - 봄대파 재배면적 축소와 생육 지연으로 출하가 원활하지 못해 하순 가격 큰 폭 상승
 - 순별 가격 : 상순 1,270원(전년 대비 26.2%↑), 중순 1,330원(13.3%↑), 하순 2,240원(88.4%↑)

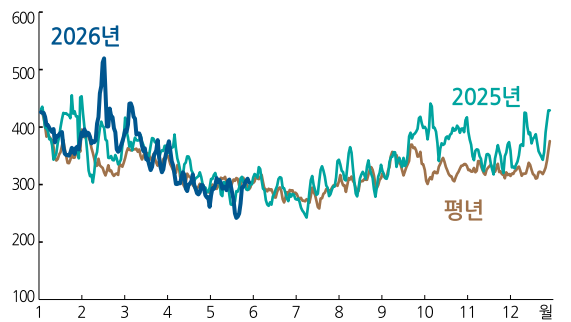
대파 도매가격 동향(상품)

단위 : 원/kg



대파 반입량 동향

단위 : 톤



주 : 일별 가격은 5일 이동평균치이며, 평년 가격은 2021년 1월~2025년 12월의 최대, 최소를 뺀 평균
자료: 서울시농수산식품공사

수입전망

6월 수입량 전년 대비 증가

- ❖ 5월 수입량 : 3,392톤 (전년 및 평년 대비 각각 0.6%, 14.7% 감소)
 - 형태별 수입량 : 신선대파 660톤, 건조대파 104톤, 냉동대파 1,251톤
 - 시장 출하가능가격(신선대파) : 1,270원/kg (관세 27% 적용)
- ❖ 6월 수입량은 중국 산지 가격 약세와 산업 부문 수요 증가로 전년(3,385톤) 대비 증가 전망

대파 수입 동향

단위: 톤

구분	1월	2월	3월	4월	5월	6월	7월	8월	9월	10월	11월	12월	합계
2026	3,759	3,283	4,067	3,469	3,392								17,970
2025	4,043	3,772	4,558	3,494	3,414	3,385	3,876	3,752	4,512	3,413	3,841	4,624	46,684
평년	3,992	3,124	4,518	3,226	3,975	3,373	3,856	3,355	3,533	3,708	3,906	4,746	45,312

주 1) 건조대파와 냉동대파는 수율을 적용하여 신선대파로 환산한 물량
2) 2022년부터 신선대파 HS code 0703.90.2000(신선대파-쪽파)가 추가되었으며, 냉동대파는 HS code 0710.80.9010(냉동채소 중 기타)기준
3) 평년 전체 수입량은 월별 평년 수입량 합계가 아닌 최근 5년 연간 수입량의 최대, 최소를 뺀 평균 물량
자료: 관세청, 한국무역통계진흥원

대파 도매가격 동향

단위: 원/kg

구분	1월	2월	3월	4월	5월	6월	7월	8월	9월	10월	11월	12월	
2026	상품	1,569	1,722	1,135	761	1,626							
	중품	1,342	1,425	961	658	1,428							
2025	상품	1,924	2,046	1,801	966	1,123	1,212	1,571	1,729	1,570	1,761	2,150	1,843
	중품	1,682	1,776	1,596	831	939	1,029	1,264	1,474	1,330	1,461	1,818	1,479
평년	상품	2,172	2,391	2,081	1,490	1,742	1,423	1,636	1,791	1,792	1,819	2,073	1,939
	중품	1,853	2,094	1,819	1,266	1,490	1,215	1,267	1,514	1,587	1,562	1,723	1,634

주 : 평년 가격은 2021년 1월~2025년 12월의 최대, 최소를 뺀 평균
자료: 서울시농수산식품공사

출하전망

6월 출하량
전년 대비 감소 ▼

가격전망

6월 대파 가격
전년 대비 상승 ▲

재배의향

3~6월 재배(의향)면적
전년 대비 감소 ▼

출하전망

6월 출하량 전년 대비 감소

- ❖ 6월 출하량 : 단수 증가하나, 출하면적 감소로 전년 대비 0.8% 감소
 - 출하면적 : 전년 대비 1.7% 감소
 - 전년산 도매가격 약세에 따른 재배면적 감소
 - 단수 : 전년 대비 0.9% 증가
 - 기상 여건 호조로 작황은 양호하나, 작황이 좋았던 전년 대비 단수 소폭 증가

5월 출하량 전년 대비 증감률

단위: %

출하면적	단수	출하량
-1.7	0.9	-0.8

자료: 농업관측센터

가격전망

6월 대파 가격 전년 대비 상승

- ❖ 도매가격 : 1,400원/kg(상품) 내외
 - 봄대파 출하량 감소로 전년(1,210원) 대비 상승 전망
 - 생육 지연으로 출하가 늦어진 대파 중·하순 출하되면서 상순 대비 도매가격 하락

재배의향

3~6월 재배(의향)면적 전년 대비 감소

- ❖ 3~6월 재배(의향)면적 : 전년 대비 3.1% 감소
 - 전년산 출하기 도매가격 약세로 재배(의향)면적 감소

3~6월 재배(의향)면적 전년 대비 증감률

단위: %

경기	강원	영남	전북	전남	충청	전체
-2.3	-4.3	-2.2	-1.5	-3.8	-3.1	-3.1

자료: 농업관측센터

- ❖ 2026년산 고랭지 대파 재배(의향) 전년 대비 4.3% 감소
 - 고랭지대파 주산지인 강원지역 작목전환(대파 → 감자) 의향 증가

2026년산 고랭지 대파 재배(의향)면적 전년 대비 증감률

단위: %

철원	평창	홍천	양구	기타	전체
-2.2	-6.9	-2.7	-1.8	-4.9	-4.3

자료: 농업관측센터

- ❖ 2026년산 겨울대파 재배(의향) 전년 대비 3.8% 감소
 - 겨울대파 출하기(12월~익년 4월) 도매가격 약세로 재배(의향) 전년 대비 감소

2026년산 겨울대파 재배(의향)면적 전년 대비 증감률

단위: %

신안	진도	영광	기타	전체
-1.5	-7.8	-1.9	-4.1	-3.8

자료: 농업관측센터

❖ 2026년산 중만생종 양파 생육은 대체로 양호

- 적기 정식과 늦은 정식, 기상 영향 등으로 필지별 생육 편차 있으나 전반적으로 중만생종 양파 생육 양호
- 경남지역 양파 생육은 작황이 부진하였던 2025년산 대비 양호, 전남지역 생육은 작황 호조를 보인 전년과 비슷
- 5월 고온과 강우로 잎마름병, 노균병 발생 증가하여 향후 구 비대 우려

중만생종 양파 실측 결과

구분	엽수(매)			초장(cm)			구직경(mm)			구중(g)		
	26년산	25년산	평년	26년산	25년산	평년	26년산	25년산	평년	26년산	25년산	평년
충남	7.0	7.6	7.5	63.5	73.5	66.6	77.5	71.1	75.0	246.1	202.7	237.9
전북	6.1	7.0	6.7	60.6	69.4	65.5	78.5	75.4	74.6	262.5	227.8	233.1
전남	6.2	6.4	6.8	59.7	61.2	57.7	76.7	78.9	77.9	250.4	274.4	260.2
경북	6.1	7.0	6.3	60.4	70.3	65.4	70.4	71.0	72.0	205.2	206.0	210.7
경남	6.7	6.5	6.3	61.3	61.9	61.8	71.1	70.4	72.6	207.3	187.1	216.4

주: 2026년산은 5월 18일~5월 27일 평균이며, 2025년산은 5월 19일~5월 26일 평균 조사치 기준

❖ 2026년산 마늘 생육은 전년 및 전월 대비 다소 부진

- 구직경, 구중 지표는 전년과 비슷하나, 생육 후기 고온 등으로 엽수, 초장 지표는 전년 및 전월 대비 다소 낮음.
- 파종 지연, 벌마늘 발생 등으로 지역별 생육 편차 존재하며, 고온으로 조기 잎마름 확산 시 최종 단위당 수확량 감소 가능

마늘 실측 결과

구분	엽수(매)			초장(cm)			구직경(mm)			구중(g)		
	26년산	25년산	평년	26년산	25년산	평년	26년산	25년산	평년	26년산	25년산	평년
충북	7.8	7.5	7.1	70.2	74.0	55.2	40.2	31.7	37.3	30.3	19.2	28.0
충남	5.0	5.7	5.8	59.9	80.4	78.0	60.2	60.4	58.3	80.7	82.7	79.4
전북	4.9	5.7	5.5	65.4	78.9	76.9	54.7	52.9	53.7	71.0	61.9	65.3
전남	5.8	5.4	5.3	69.1	64.1	75.9	50.1	48.3	47.9	56.2	51.3	50.3
경북	5.0	6.2	5.9	69.7	77.9	69.0	48.8	45.4	49.2	58.2	49.1	56.3
경남	3.9	5.6	4.8	59.6	75.4	81.7	54.1	56.5	56.0	66.0	67.8	69.4

주: 2026년산은 5월 19일~5월 27일 평균이며, 2025년산은 5월 19일~5월 26일 평균 조사치 기준



전북 부안 양파 필지 실측



경남 합천 벌마늘 발생 필지

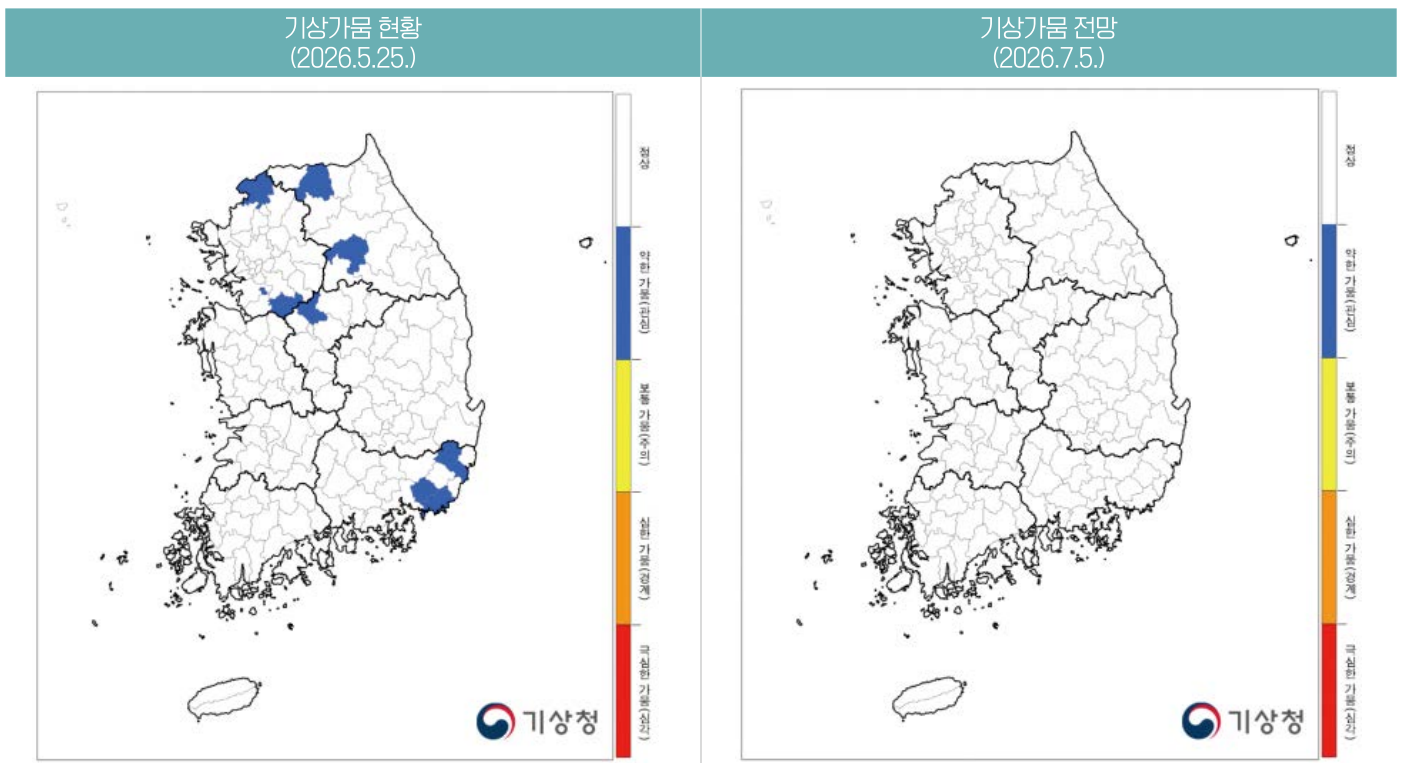
주별 전망

평균기온 낮음 비슷 높음 강수량 적음 비슷 많음

구분	6.8.~6.14.	6.15.~6.21.	6.22.~6.28.	6.29.~7.5.
평균기온	<p>10% 40% 50%</p> <p>평년보다 높겠음</p>	<p>10% 30% 60%</p> <p>평년보다 높겠음</p>	<p>10% 30% 60%</p> <p>평년보다 높겠음</p>	<p>10% 30% 60%</p> <p>평년보다 높겠음</p>
	평년보다 높겠음	평년보다 높겠음	평년보다 높겠음	평년보다 높겠음
강수량	<p>40% 40% 20%</p> <p>평년보다 대체로 적겠음</p>	<p>20% 40% 40%</p> <p>평년보다 대체로 많겠음</p>	<p>20% 40% 40%</p> <p>평년보다 대체로 많겠음</p>	<p>20% 40% 40%</p> <p>평년보다 대체로 많겠음</p>
	평년보다 대체로 적겠음	평년보다 대체로 많겠음	평년보다 대체로 많겠음	평년보다 대체로 많겠음

지역별 기상가뭄 전망

- ❖ 현황 : 최근 6개월(25.11.26.~26.5.25.) 전국 누적강수량(305.7mm)은 평년(333.8mm)의 91.4%, 지난 5월 20~21일 비가 내려 기상가뭄은 대부분 해소
- ❖ 전망 : 강수량은 평년과 비슷하겠고, 기상가뭄 발생 가능성 낮음



요약

6월 가격 전망

품목	단위(상품)	6월 가격	전년 대비		전월 대비	
양파	원/kg	750	하락	▼	상승	▲
마늘	원/kg	7,500	하락	▼	하락	▼
건고추	원/600g	13,100	하락	▼	비슷	=
대파	원/kg	1,400	상승	▲	하락	▼

2026년 생산 전망

단위: %

구분	중만생종 양파 생산량	마늘 생산량	건고추 재배면적	3~6월 대파 정식(의향)면적
전년 대비	-2.5 ~ 3.8	-4.4 ~ -2.6	-2.1	-3.1
평년 대비	0.7 ~ 7.1	-6.2 ~ -4.5	-9.3	-

농촌진흥청 주간농사정보(6.1.~6.7.)

❖ 마늘·양파

- 난지형 마늘은 전체 잎과 잎끝이 1/2~2/3 정도 황변하여 말라 들어갈 때 수확하는 것이 가장 이상적
- 중만생종 양파는 줄기가 넘어지는 도복이 완료된 후에도 구(알)가 계속 굵어지므로, 생산량 극대화를 위해 도복 완료(100%) 후 일주일 이내에 수확

❖ 노지고추

- 아주심기 후 약 1개월 간격으로 포기 사이에 구멍을 뚫어 1차 웃거름을 주되, 생육 상태에 따라 시비량 조절
- 가뭄 등으로 토양이 건조하면 뿌리가 칼슘을 흡수하지 못해 열매 끝이 검게 변하는 석회 결핍과 발생
- 장마철 이전, 비가 오기 전후로 역병 및 탄저병 전용 약제를 살포, 상습 발생지는 뿌리 주변 흙 속까지 약제가 스며들도록 함
- 진딧물과 총채벌레를 신초 위주로 예찰하고, 발생 초기 계통이 다른 전용 약제로 교호 방제

농업관측정보는 표본조사와 수급분석모형을 이용한 전망자료이므로
국가데이터처의 통계자료와 차이가 있을 수 있습니다.

「농업관측(양념채소)」은 농림축산식품부 지원으로 한국농촌경제연구원 농업관측센터에서 농업인들의 재배의향, 파종실적, 작황, 가격 등 각종 통계자료를 수집·분석한 후, 농업 및 통계 전문가들의 자문을 받아 작성한 것입니다. 전망 결과는 앞으로 기상 및 수급여건의 변동에 따라 달라질 수 있습니다.

| 인터넷 홈페이지 | www.krei.re.kr | TEL | 061) 820-2129 | FAX | 061) 820-2409

| 담당자 | 신성철(총괄), 이미숙(양파), 김명은(마늘), 변지현(건고추), 김도현(대파),


나규연·오병무(실측·동향조사)

| 감 수 | 김용렬(농업관측센터장), 노호영(원예관측실장)



2026년
7월호 예고

예정일자:
2026년 7월 2일

KREI 농업관측 
카카오톡 채널 오픈



TALK