

# 2026년 2월 가락시장 주요 품목별 가격전망

## 채소부류

배추, 무, 대파, 쪽파, 양배추, 양파, 상추, 시금치,  
새송이버섯, 느타리버섯  
생고추, 파프리카, 마늘, 당근, 오이, 호박, 감자, 고구마

## 과일부류

사과, 배, 감귤, 딸기, 토마토



서울특별시농수산식품공사

(데이터전략팀)



## '26년 2월 품목별 종합 가격전망

### 부류별 종합 가격전망

2026. 1. 22. 기준(품목별 상등급 월평균 가격 기준)

구분(상품)		가 격(원)				등락율(%)		
품 목	단 위	'26년 2월 전망	'26년 1월	'25년 2월	최근 5년 평균가격	전월대비	전년대비	5년평균 대비
배 신고	15키로상자	75,000	51,048	71,910	61,761	46.9%	4.3%	21.4%
깎마늘 대서	20키로	155,000	155,743	145,212	150,038	-0.5%	6.7%	3.3%
양파	15키로	15,200	16,205	22,828	19,499	-6.2%	-33.4%	-22.0%
사과 부사	10키로상자	120,000	76,753	67,824	46,285	56.3%	76.9%	159.3%
청양고추	10키로상자	130,000	77,679	62,926	105,136	67.4%	106.6%	23.6%
오이맛고추	10키로상자	95,000	62,792	72,682	80,943	51.3%	30.7%	17.4%
빨강 파프리카	5키로상자	40,000	25,383	39,557	38,676	57.6%	1.1%	3.4%
당근	20키로상자	24,000	23,667	61,726	39,350	1.4%	-61.1%	-39.0%
감자 수미	20키로상자	52,000	53,710	63,514	54,490	-3.2%	-18.1%	-4.6%
호박밤 고구마	10키로상자	40,000	52,939	28,002	29,185	-24.4%	42.8%	37.1%
토마토 완숙	5키로상자	13,000	13,240	18,364	18,470	-1.8%	-29.2%	-29.6%
대추방울토마토	3키로상자	17,000	17,793	19,098	18,158	-4.5%	-11.0%	-6.4%
배추	10키로망대	9,000	9,095	14,713	8,873	-1.0%	-38.8%	1.4%
무	20키로상자	16,000	12,947	29,022	14,636	23.6%	-44.9%	9.3%
대파(일반)	1키로단	2,000	1,639	2,046	2,641	22.0%	-2.3%	-24.3%
쪽파	10키로상자	60,000	55,906	87,800	66,764	7.3%	-31.7%	-10.1%
깎쪽파	10키로상자	90,000	64,287	134,274	90,586	40.0%	-33.0%	-0.6%
양배추	8키로망대	7,000	6,614	14,921	7,570	5.8%	-53.1%	-7.5%
시금치	4키로상자	17,000	14,316	17,309	15,254	18.8%	-1.8%	11.4%
상추	4키로상자	20,000	28,993	12,886	19,063	-31.0%	55.2%	4.9%
백다다기오이	100개	90,000	71,600	77,070	76,242	25.7%	16.8%	18.0%
애호박	20개	35,000	32,405	34,802	34,294	8.0%	0.6%	2.1%
감귤 온주	5키로상자	24,000	16,002	25,171	17,257	50.0%	-4.7%	39.1%
만감 레드향	3키로상자	22,000	18,499	20,092	22,337	18.9%	9.5%	-1.5%
딸기 설향	2키로상자	27,000	34,846	24,615	23,291	-22.5%	9.7%	15.9%
느타리버섯	2키로상자	8,000	7,783	12,078	10,094	2.8%	-33.8%	-20.7%
새송이버섯	2키로상자	7,500	7,827	7,860	7,228	-4.2%	-4.6%	3.8%

### 품목별 등락가격 비교(전월 대비)

구분	품목(종)명
상승 품목(종) 13개	무, 청양고추, 오이맛고추, 빨강 파프리카, 대파(일반), (깎)쪽파, 양배추, 시금치, 백다다기오이, 애호박 사과 부사, 배 신고, 감귤 온주
하락 품목(종) 4개	양파, 호박밤 고구마, 상추, 딸기 설향
보합 품목(종) (±5%) 8개	배추, 깎마늘 대서, 당근, 감자 수미, 느타리버섯, 새송이버섯 토마토 완숙, 대추방울토마토

# 2월 품목별 상세 거래동향과 가격전망

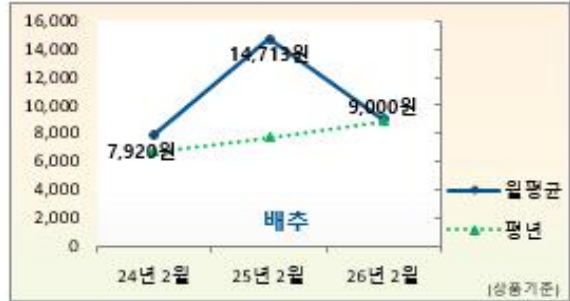
## 배추

### ✓ 예상되는 주출하처 전망

- 전라권 진도 및 해남지역 주출하 전망
- 그 외 무안, 완도 지역 소량 출하

### ✓ 산지작황 및 출하동향

- (산지 출하대기 물량) 해남 약 300만평, 진도 약 200만평 가량
- (저장 물량) 1월 20일 기준 2,500대(2만5천톤)  
2월 중 추가로 5,000대~5,500대(5만~5만5천톤) 저장 입고될 전망. 월동 배추 결구 지연으로 저장 작업 평년보다 늦어지며 2월에도 저장 입고작업 활발할 전망
- 산지 포전 작업은 2월 말경에서 3월 초순 경 마무리 될 것으로 전망되며 3월 초순부터 저장 배추 본격 출하 전망
- 설 명절 대비 출하물량 증가 전망



10키로그램대	24년 2월	25년 2월	26년 2월
월평균	7,920원	14,713원	9,000원
평년	6,707원	7,734원	8,873원

- ▶ 농업관측센터 자료에 따르면 2025년산 겨울배추 생산량 전년 대비 11.7% 증가 전망
  - 재배면적 : 3,696ha(전년 대비 7.8% 증가)
    - 겨울배추 출하기 가격 강세로 재배면적 증가
  - 단수 : 6,524kg/10a(전년 대비 5.8% 증가)
    - 정식 직후 고온과 잦은 강우로 웃자라 내엽 발달이 더디고, 무름병 발생 및 일조량 부족으로 결구 지연되었으나, 이후 기상여건 개선으로 작황 회복하여 단수 전년 대비 증가 하였음
- ▶ 26년 봄배추 재배면적은 4,225ha(전년 대비 4.6% 감소, 평년 대비 15.9% 증가) 전망
- ▶ 26년 봄배추 생산량은 재배면적 증가로 15.4% 증가하나 전년 대비는 소폭 감소 전망

### ✓ 2월 경락 가격 전망

- 전월 대비 보합 및 전년 대비 하락한 9,000원/10kg망 전망
- 설 명절 수요 증가로 중순까지 시세 소폭 상승할 것으로 전망되나, 명절 이후 소비 수요 부진 시 출하물량 조절이 전망되어 시세 보합세 형성 전망

구분(월 평균가)	상순	중순	하순
배추(10kg)	9,000원~10,000원	9,000원~10,000원	8,000원~9,000원

# 무

## ✓ 예상되는 주출하처 전망

- 제주 월동무 주 출하
  - 동부) 성산, 구좌, 표선 || 서부) 대정, 고산

## ✓ 산지작황 및 출하동향

- 2월 출하 물량 파종기('25년 9월 상순) 제주지역 지속된 폭우로 침수 및 유실피해 발생해 출하량 감소 전망
- '25년 9월 하순 파종 물량 작황상태 양호하여 생산 단량 평년 수준으로 회복하여 2월 하순부터 출하량 증가세로 전환될 전망
- 2월 설명절 대목맞이 마트 판촉 행사 등 소비 수요 증가가 전망되 일부 저장 물량 혼재 출하 전망



20키로상자	24년 2월	25년 2월	26년 2월
월평균	12,190원	29,022원	16,000원
평년	10,190원	10,951원	14,636원

- ▶ 농업관측센터 자료에 따르면 겨울 무 생산량 전년 대비 29.5% 증가 전망
  - 재배면적 5,901ha로 전년 대비 15.7% 증가, 평년 대비 1.7% 감소
    - 전년도 무 가격 상승하였고, 휴경지에 겨울무 파종이 늘면서 전년 대비 재배 면적 증가
  - 단수 : 6,362kg/10a(전년 대비 11.9% 증가, 평년 대비 4.8% 감소)
  - 9~10월 파종분(26년 1~4월 출하)은 생육 초기 잦은 비로 인한 습해로 초기 생육 부진하였으나, 최근 제주지역 기상여건 양호로 생육 다소 회복
  - 2025년산 겨울무 저장량 2024년산 대비 증가 전망, 저장시기 출하되는 후기 파종분이 늘며 저장량 2024년산 대비 증가 전망
    - 생산량 37만 5천톤으로 전년 대비 29.5% 증가, 평년 대비 6.5% 감소 전망
- ▶ 2026년 전체 봄무 생산량은 시설노지봄무 생산량이 크게 늘었던 2025년 대비 15.8% 감소하나, 평년 대비 17.4% 증가한 12만 8천 톤 내외로 전망됨

## ✓ 2월 경락 가격 전망

- 전월 대비 상승 및 전년 대비 하락한 16,000원/20kg 상자 전망
- 2월 출하 예정 '무' 파종기 지속된 우천으로 파종 지연되어 전년 대비 출하량 감소하고, 명절 소비 수요 증가로 전월 대비 시세 상승하나 전년 유래없던 고시세 대비는 하락 전망

구분	상순	중순	하순
무(20kg)	15,000원~17,000원	16,000원~18,000원	14,000원~16,000원

## 대파

### ✓ 예상되는 주출하처 전망

- 전라 신안(임자도, 자은도), 진도 주 출하

### ✓ 산지작황 및 출하동향

- 겨울대파 재배면적 전년 대비 증가(약 5%) 하여 출하량 증가 전망
- 1월 지속된 한파로 냉해 피해(잎변색 등) 등 작황 부진
- 2월 중순 이후 일기 평년 수준으로 회복하며 상품성 우수한 물량 출하 증가 전망



1키로단	24년 2월	25년 2월	26년 2월
월평균	3,289원	2,046원	2,000원
평년	1,989원	2,428원	2,641원

### ✓ 2월 경락 가격 전망

- 전월 대비 상승 및 전년 대비 보합 전망
- 설 명절 영향으로 2월 중순까지 시세 상승하다 명절 이후 일기 회복에 따른 작업량 증가로 출하량 증가하며 시세 내림세 형성 전망

구분	상순	중순	하순
대파(1kg)	2,000원~2,200원	1,900원~2,100원	1,700원~1,900원

## 쪽파

### ✓ 예상되는 주출하처 전망

- 흙쪽파 : 예산 주출하
- 깎쪽파 : 제주 주출하, 그 외 예산, 아산 등

### ✓ 산지작황 및 출하동향

- (흙쪽파)예산지역 하우스 쪽파 재배면적 전년과 비슷하나, 생육기 기온 하락 및 일조량 부족으로 생산량 전년 대비 감소 전망
- (깎쪽파)제주지역 재배 면적 전년 수준 생육기 평년 대비 높은 기온 및 강설 영향으로 작황 부진(백납, 희나리, 변색 등) 하여 생산단수 전년 대비 감소 및 상품성 미흡한 쪽파 반입량 증가 전망



10키로상자	24년 2월	25년 2월	26년 2월
월평균	77,155원	87,800원	60,000원
평년	46,826원	55,323원	66,764원

### ✓ 2월 경락 가격 전망

- 전월 대비 상승 및 전년 대비 하락 전망
- 작황부진으로 인한 출하량 감소 및 설명절 수요 증가 영향으로 시세 전월 대비 상승 전망

구분	상순	중순	하순
흙쪽파(10kg)	55,000원~65,000원	65,000원~75,000원	40,000원~50,000원
깎쪽파(10kg)	80,000원~90,000원	95,000원~105,000원	70,000원~80,000원

## 양배추

### ✓ 예상되는 주출하처 전망

- 제주지역 주 출하
- 전라(무안)지역 중생종 출하 마무리 단계

### ✓ 산지작황 및 출하동향

- '25년 양배추 고시세로 제주지역 재배면적 전년 대비 증가하여 출하량 증가 전망
- 제주지역 이른같이로 인한 작황 부진에 따른 결구 미숙으로 42망 이하 작은 구 위주 출하 전망



8키트망대	24년 2월	25년 2월	26년 2월
월평균	5,893원	14,921원	7,000원
평년	6,017원	6,517원	7,570원

### ✓ 2월 경락 가격 전망

- 전월 대비 상승 및 전년 대비 하락한 7,000원/8kg망 전망
- 주산지 재배면적 전년대비 증가하였으나, 생육 지연으로 45망 이상 큰 구 반입 비중 감소하며 상-하품간 시세 편차 클 것으로 전망

구분	상순	중순	하순
양배추(8kg망)	7,000원	7,000원	7,000원

## 양파

### ✓ 예상되는 주출하처 전망

- 전남권(무안, 함평) 45% - aT 10%
- 경상권(김천, 합천, 영천 등) 25% - 중국 10%

### ✓ 산지작황 및 출하동향

- 전라권 재고 물량 전년 수준
- 경상권 지속된 양파 저시세로 저장물량 방출 시기 연기해 재고 물량 전년 대비 5% 증가
- 창고 저장 기간이 길어지며 상품성 떨어지는 물량이 전년 대비 증가 추세
- (2026년 조생양파) 전남 고흥군 금산지역을 중심으로 거래 개시되었으나 전년 대비 거래 가격 소폭 하락
- (수입산) 중국산지 가격상승 및 고환율 영향으로 수입물량 감소 전망



15키트	24년 2월	25년 2월	26년 2월
월평균	19,175원	22,828원	15,200원
평년	16,284원	18,110원	19,499원

### ✓ 2월 경락 가격 전망

- 전월 및 전년 대비 하락인 15,200원/15kg 망 전망
- 상품성 저조한 물량 반입 증가 및 aT 보유분 방출 전망되어 시세 하락 전망

구분	상순	중순	하순
양파(15kg)	13,000원~17,000원	14,000원~18,000원	12,000원~16,200원

## 시금치

### ✓ 예상되는 주출하처 전망

- 충청권(부여, 음성, 진천) 70%
- 경기권(포천, 구리, 남양주) 30%

### ✓ 산지작황 및 출하동향

- (충청권) 1월 평년 대비 일조량 부족으로 작물 부진하고 재배 면적은 소폭 감소함  
2월 중순까지 명절 대비 출하량 일시적 대폭 증가 예상됨
- (경기권) 산지 작업인력 증가와 평년 대비 기온 상승으로 작황 원활할 것으로 전망됨



4키로상자	24년 2월	25년 2월	26년 2월
월평균	18,757원	17,309원	17,000원
평년	10,898원	13,206원	15,254원

### ✓ 2월 경락 가격 전망

- 전월 대비 상승 및 전년 대비 보합 전망
- 출하 물량 증가하나 명절 수요 증가로 시세 전월 대비 상승 전망

구분	상순	중순	하순
시금치(4kg)	15,000원~20,000원	15,000원~20,000원	14,000원~17,000원

## 상추

### ✓ 예상되는 주출하처 전망

- 전북 익산, 충남 논산 65%
- 경기 이천, 여주, 포천 등 25%
- 그 외 경남권 등 10%

### ✓ 산지작황 및 출하동향

- (전북·충남) 1월 일조량 부족으로 생육 부진하였고, 2월은 주산지 전북 익산/충남 논산 작목전환 농가 증가(상추→과채)로 시장 내 반입량 평년 대비 감소할 것으로 전망됨
- (경기권) 평년 대비 기온 상승 예상되며, 작황상태 원활 할 것으로 전망됨



4키로상자	24년 2월	25년 2월	26년 2월
월평균	15,733원	12,886원	20,000원
평년	20,780원	19,729원	19,063원

### ✓ 2월 경락 가격 전망

- 전월 대비 하락 및 전년 대비 상승 전망
- 식자재 위주 수요량이 증가했던 전월 대비 시세 하락 전망되나 재배면적 감소로 인한 시장 반입량 감소로 전년 대비는 시세 상승 전망

구분	상순	중순	하순
상추(4kg)	20,000원~30,000원	20,000원~25,000원	10,000원~15,000원

## 고추

### ✓ 예상되는 주출하처 전망

- 청양고추 : 경상(80%) · 전라(20%)
- 오이맛고추 : 경상(95%) · 전라,충청(5%)

### ✓ 산지작황 및 출하동향

- (청양고추) 동기작 재배면적 전년대비 감소  
경상권 생육기 일조량 부족으로 출하량 감소전망  
전라권 지속적인 약시세로 작기 조기 마무리 농가  
증가로 출하량 전년 대비 감소
- (오이맛고추) 수익성 기대로 재배면적 전년 대비 증가하였으나, 일조량 부족으로  
시장 반입량 전년 동월 대비 비슷 또는 감소할 전망



10키로상자	24년 2월	25년 2월	26년 2월
월평균	153,692원	62,926원	130,000원
평년	101,575원	115,207원	105,136원

### ✓ 2월 경락 가격 전망

- (청양)전월 및 전년 대비 상승 (오이맛) 전월 및 전년 대비 상승 전망
- 출하량 감소하나 명절 수요 증가로 시세 전월 대비 상승 전망

구분	상순	중순	하순
청양고추(10kg)	120,000원	160,000원	110,000원
오이맛고추(10kg)	90,000원	110,000원	75,000원

## 빨강파프리카

### ✓ 예상되는 주출하처 전망

- 동기작(전라,경상) 100%

### ✓ 산지작황 및 출하동향

- ‘파프리카’ 전체적인 재배면적 감소한 상황이나  
홍파프리카 재배 면적은 전년 대비 증가하였고  
생육기 일조량이 전년 동월대비 좋아  
착과량 늘며 2월 출하량 전년 수준 예상



5키로상자	24년 2월	25년 2월	26년 2월
월평균	46,272원	39,557원	40,000원
평년	33,555원	37,825원	38,676원

▶ 농업관측센터 자료에 따르면 '26년 2월 출하면적은 재배면적이 줄어 전년 대비 3.0% 감소

- 주산지인 호남지역 작목전환(파프리카 → 피망, 토마토 등)

▶ '25년 겨울 작형(7~9월) 재배 의향 면적 전년 대비 2% 감소 전망

- 파프리카 수익성 악화로 기존 시설을 사용하여 재배 가능한 토마토 등으로 작목전환

### ✓ 2월 경락가격 전망

- 전월 대비 상승 및 전년 대비 보험세인 40,000원 / 5kg 전망

구분	상순	중순	하순
빨강파프리카(5kg)	35,000원	45,000원	40,000원

## 마늘

### ✓ 예상되는 주출하처 전망

- 깐마늘: 제주, 창녕, 영천 의성 저장 마늘 가공 출하
- 저장난지: 창녕, 의성 - 저장한지 : 종료

### ✓ 산지작황 및 출하동향

- (반입량) 설 명절 수요 증가로 반입량 전월 대비 소폭 증가 전망
- (재배면적) 제주지역 전년 대비 약 10% 감소 육지지역 남도마늘 재배면적은 감소하였으나 대서산 마늘 재배면적은 소폭 증가가 예상됨



20키로	24년 2월	25년 2월	26년 2월
월평균	133,995원	145,212원	155,000원
평년	160,473원	151,647원	150,038원

### ✓ 2월 경락 가격 전망

- 전월 대비 보합 및 전년 대비 상승 전망
- 전년 대비 농협 수매단가, 부대비용 상승 및 등외품 비중 증가로 시세 소폭 오름세 형성 전망

구분	상순	중순	하순
남도마늘(20kg)	160,000원	145,000원	140,000원
대서마늘(20kg)	155,000원	135,000원	130,000원

## 당근

### ✓ 예상되는 주출하처 전망

- 제주 구좌 100%

### ✓ 산지작황 및 출하동향

- 제주 재배면적 평년 대비 30% 정도 증가
- 제주 당근 성출하기로 시장 반입량 증가 전망되나 생육기 고온 및 폭우로 저품질 당근 반입량 증가 전망됨



20키로상자	24년 2월	25년 2월	26년 2월
월평균	41,859원	61,726원	24,000원
평년	28,826원	32,941원	39,350원

- ▶ 농업관측센터 자료에 따르면 겨울 당근(2025년 11월~2026년 3월 수확) 재배면적 증가
  - 재배 면적 : 1,705ha(전년 대비 15.5%, 평년 대비 34.3% 증가)
    - 전년도 출하기 높은 가격으로 감자 등에서 작목 전환되어 재배면적 증가
- ▶ 2026년 봄당근 생산량은 전년 대비 2.4%, 평년 대비 2.6% 감소한 2만6천톤 내외 전망

### ✓ 2월 경락 가격 전망

- 전월 대비 보합 및 전년 대비 하락한 24,000원/20kg 전망

구분	상순	중순	하순
당근(20kg)	17,000원~27,000원	18,000원~27,000원	18,000원~27,000원

## 오이

### ✓ 예상되는 주출하처 전망

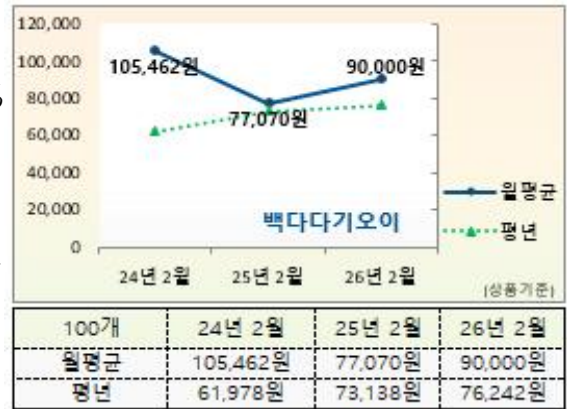
- 경북: 상주 70% || 전라: 순천, 고흥, 구례 20%

### ✓ 산지작황 및 출하동향

- 겨울작형 주산지인 영남지역 하우스 재배 규모 확대 등으로 출하면적 소폭 증가 전망
- 2월 출하 예정 물량 병해 감소 등 작황 양호하여 시장 반입량 전월 대비 증가 전망

### ✓ 2월 경락 가격 전망

- 전월 및 전년 대비 상승한 90,000원/100개 전망
- 월초 반입량 증가세 및 상품품위에 따른 시세 편차 클 전망. 명절 수요 증가 영향으로 월 중반이후 월초대비 시세 소폭 오름세 형성 전망



구분	상순	중순	하순
백다다기오이(18kg)	80,000원~105,000원	90,000원~120,000원	80,000원~100,000원

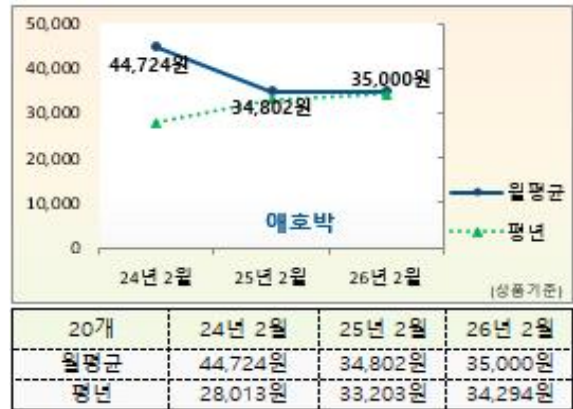
## 호박

### ✓ 예상되는 주출하처 전망

- 전남 광양 20% - 경남 진주 80%

### ✓ 산지작황 및 출하동향

- 주 출하지인 경남 진주지역 전년 대비 정식 물량 증가로 출하량 증가 전망
- 출하 물량 증가 및 설 명절 성수기 대형마트 판매촉진 행사 가능성 있어 전월 대비 시세 상승 전망



#### ▶ 농업관측센터 자료에 따르면 '26년 2월 출하면적 전년 대비 2.1% 증가

- 영남지역(경남 진주 등) 수익성 기대로 하우스 증설 및 작목전환 증가
- 충청지역(충북 청주·진천 등) 작업 인력 확보로 출하량 전년 대비 2.1% 증가

※ 호박은 시설원에 작물 중 상대적 소득률이 높고, 노동시간이 적어 재배면적 지속 증가 전망

### ✓ 2월 경락 가격 전망

- 전월 대비 상승 및 전년 대비 보합 수준인 35,000원/20개 전망
- 설명절 성수기로 애호박 매수 수요 증가하며 전월 대비 시세 상승 전망

구분	상순	중순	하순
애호박(8kg)	29,000원~35,000원	31,000원~38,000원	28,000원~33,000원

## 감자

### ✓ 예상되는 주출하처 전망

- 저장 감자 : 강원도, 경북 상주, 예천 등
- 하우스 감자 : 경남 밀양, 전북 남원 등

### ✓ 산지작황 및 출하동향

- 저장 감자 : 저장물량 적어 시세에 따라 시기 조절하여 출하
- 하우스 감자 : 수막하우스 출하시기로 금년 ‘아랑’ 이라는 종자가 밀양지역에 많이 파종되어 수확량 증가 예상되고 출하물량도 다소 증가가 전망됨



구분	24년 2월	25년 2월	26년 2월
20키로상자	62,137원	63,514원	52,000원
월평균	62,137원	63,514원	52,000원
평년	45,180원	49,181원	54,490원

### ✓ 2월 경락 가격 전망

- 전월 대비 보합 및 전년 대비 하락한 52,000원/20kg상자 전망
- 저장 감자는 물량 조절로 보합세 유지가 전망되고 하우스 감자는 수확량 증가로 전년 대비 약세 전망

구분	상순	중순	하순
저장 감자(10kg)	33,000원~50,000원	35,000원~48,000원	35,000원~52,000원
하우스감자(10KG)	55,000원~70,000원	55,000원~70,000원	55,000원~70,000원

## 고구마

### ✓ 예상되는 주출하처 전망

- 경기도 여주, 이천 - 충청도 논산, 당진
- 전라도 익산, 고창, 영암, 해남

### ✓ 산지작황 및 출하동향

- 금년 잦은 비로 인해 저장고구마 부패율이 높아 출하하기 위한 세척 작업 중 폐기 물량 많아 반입량 전년 대비 감소 전망
- 명절 성수기로 설 전까지 반입량 증가하겠으나 명절 이후 소비 수요 부진 및 파종시기로 물량 감소 전망됨



구분	24년 2월	25년 2월	26년 2월
10키로상자	29,008원	28,002원	40,000원
월평균	29,008원	28,002원	40,000원
평년	28,113원	28,292원	29,185원

### ✓ 2월 경락가격 전망

- 상품성에 따라 시세편차가 클 것이나 명절 성수기 영향으로 전월 대비 소폭 오름세 형성 전망

구분	상순	중순	하순
호박밤고구마(10Kg)	23,000원~40,000원	24,000원~43,000원	24,000원~40,000원
호풍미고구마(10Kg)	17,000원~30,000원	17,000원~30,000원	17,000원~31,000원

## 새송이버섯

### ✓ 예상되는 주출하처 전망

- 경상권 상주, 성주, 김천 등 45%
- 충청권 천안, 음성, 청주 등 35%

### ✓ 산지작황 및 출하동향

- 원료 수급 난으로 생산량 감소 요인 있으나 1월 22일 기준 수급 안정화로 생산량 증가 전망됨
- 설 명절 성수기 영향으로 전월 대비 반입량 증가 전망

### ✓ 2월 경락 가격 전망

- 전월 및 전년 대비 보합 전망
- 전년 동월 시세 강세 영향으로 시설 재배 물량 증가하며 출하량 증가 전망



2키로상자	24년 2월	25년 2월	26년 2월
월평균	7,539원	7,860원	7,500원
평년	6,324원	6,632원	7,228원

구분	상순	중순	하순
새송이버섯(2Kg)	7,000원~7,500원	8,500원~9,500원	5,500원~6,500원

## 느타리버섯

### ✓ 예상되는 주출하처 전망

- 경기도 양평 70%, 여주 13%, 광주 등 12%
- 전라도 익산, 고창, 영암, 해남

### ✓ 산지작황 및 출하동향

- 병재배(다발작업, 소포장 tr) 반입량 95%  
봉지와 균상재배(대작업) 5%
- 생산원가 증가대비 경락단가 하락으로  
중저품 생산 농가 생산 중단 및 한파로 인한 생산 수율 감소로 생산량 감소 전망



2키로상자	24년 2월	25년 2월	26년 2월
월평균	16,161원	12,078원	8,000원
평년	7,138원	8,890원	10,094원

### ✓ 2월 경락가격 전망

- 전월 대비 보합 및 전년 대비 하락 전망
- 2월 수급 안정화 전망되나 명절 성수기로 수요 증가 및 생산비 상승 등으로 전월 대비 보합 또는 소폭 상승 가능

구분	상순	중순	하순
느타리버섯(2Kg)	8,000원~9,000원	9,000원~10,000원	6,000원~7,000원

## 사과

### ✓ 예상되는 주출하처 전망

- 경북권 : 안동, 영주, 청송, 상주 등 60%
- 중부권 : 괴산, 충주, 보은 15%
- 전라권 : 무주, 장수 10% - 강원권 : 양구 등 15%

### ✓ 산지작황 및 출하동향

- 전체 물량 전년 대비 10~15% 감소 예상됨
- 9~10월 강우량이 많아 미색 및 열과비율 높음
- 평년 대비 수확시기 늦어지며 저장성 떨어짐



10키로상자	24년 2월	25년 2월	26년 2월
월평균	65,396원	67,824원	120,000원
평년	29,746원	37,462원	46,285원

### ✓ 2월 경락 가격 전망

- 부사 기준 전월 및 전년 대비 상승한 120,000원/10kg상자 전망
- 명절 성수기 대비 고품질 출하 물량 비중 증가로 시세 상승 전망

부사	'상' 품기준	상순	중순	하순
10kg	25내	110,000원~150,000원	110,000원~180,000원	110,000원~180,000원
	30내	90,000원~130,000원	95,000원~140,000원	90,000원~130,000원
	35내	80,000원~100,000원	80,000원~100,000원	80,000원~95,000원
5kg	13내	60,000원~80,000원	70,000원~95,000원	
	16내	45,000원~60,000원	50,000원~70,000원	

## 배

### ✓ 예상되는 주출하처 전망

- 전라도 나주 등 - 충청도 천안, 아산 등
- 경기도 안성, 평택, 여주, 이천 등

### ✓ 산지작황 및 출하동향

- 저장 배 대과 비율이 낮아 명절 선물용(10내) 반입량이 평년 대비 감소 전망
- 월초부터 구정 선물용(7.5kg) 출하 시작
- 명절 이후 월말까지 산지 작업 소강상태 보일 전망



15키로상자	24년 2월	25년 2월	26년 2월
월평균	84,000원	71,910원	75,000원
평년	46,566원	54,717원	61,761원

▶ 농업관측센터 자료에 따르면 '26년 배 저장량(2026년 1월~7월 출하)은 전년 대비 3% 증가한 7만톤 내외 추정

### ✓ 2월 경락 가격 전망

- 전월 대비 상승 및 전년 대비 포함인 75,000원/15kg 상자 전망
- 2월 선물용 시세는 만감류 시세에 영향을 받기 때문에 품위별 시세 편차 클 전망

신고	'상' 품	상순	중순	하순
7.5kg	10내	35,000원~50,000원	35,000원~50,000원	
	12내	30,000원~45,000원	30,000원~40,000원	
15kg	20내			50,000원~90,000원
	25내			50,000원~75,000원
	30내			40,000원~50,000원

## 딸기

### ✓ 예상되는 주출하처 전망

- 장희 : 경남 산청 100% || 죽향 : 전라90% 등
- 설향 : 경남 산청 등 60%, 충청 논산 등 40%
- 금실 : 경남 산청 등 70%, 충청 부여 등 20%

### ✓ 산지작황 및 출하동향

- 죽향 1화방 본격 출하 및 금실,설향 등 2화방 출하 시작되며 2월초 생산량 증가
- 2화방 작황은 전체적으로 양호하나 1월 수정시기 기온하락 및 일조량 감소로 출하 지연 및 2월 상순 출하분 기형과 발생 증가 예상



2키트상자	24년 2월	25년 2월	26년 2월
월평균	29,343원	24,615원	27,000원
평년	19,081원	21,808원	23,291원

### ✓ 2월 경락가격 전망

- (설향) 전월 대비 하락 및 전년 대비 상승 전망
- 전라권 죽향 출하가 이뤄지면서 딸기 시세를 주도할 것으로 예상되고 2월 상순 2화방 1번과 출하가 늦어져 설연휴 전까지 고단가 형성 유지되다 2월 하순 물량 증가와 소비 둔화로 시세 하락 전망

구분	상순	중순	하순
설향 2kg	28,000원~33,000원	26,000원~31,000원	22,000원~25,000원

## 감귤

### ✓ 예상되는 주출하처 전망

- 서귀포 80%, 제주시 20%

### ✓ 산지작황 및 출하동향

- (감귤) 노지 감귤 전년 대비 생산량 증가로 2월까지 출하 지속되나 마무리 단계 접어들며 반입량 전월 대비 감소 전망
- (만감류) 설 명절 선물용으로 반입량 증가 전망. 전년 대비 초과 출하량 증가 전망.



5키트상자	24년 2월	25년 2월	26년 2월
월평균	28,580원	25,171원	24,000원
평년	10,762원	14,286원	17,257원

### ✓ 2월 경락가격 전망

- 전월 대비 상승 및 전년 대비 보합 전망. 2월 노지감귤 출하 마무리 시기로 물량 감소 하며 시세 전월 대비 상승 전망

구분		상순	하순		
감귤 5kg	특품	30,000원	비가림 5kg	특품	35,000원
	평균	17,000원~20,000원		평균	25,000원~30,000원
한라봉	3kg 7수	16,000원~19,000원	9kg	36,000원~40,000원	
천혜향	3kg 10내	19,000원~22,000원	9kg	43,000원~46,000원	
레드향	3kg 10내	22,000원~25,000원	9kg	48,000원~55,000원	

## 토마토

### ✓ 예상되는 주출하처 전망

- 대추방울 : 충청 40%, 호남 60%
- 원형방울 : 호남 90%, 기타 10%
- 완숙(유럽종) : 호남 90% , 도색 : 호남 100%

### ✓ 산지작황 및 출하동향

- (완숙 토마토) 호남지역(장수,고흥 등) 신규 스마트팜 증가와 영남지역(상주 등) 재배 규모 확대로 전반적인 재배 면적 증가한 것으로 파악되어 생산량은 지난해 보다 증가 전망
- (대추 방울토마토) 호남지역(담양, 고흥, 보성, 화순 등) 전년도 시세 강세 영향으로 재배 면적 증가한 것으로 집계되었으며, 작황이 크게 부진했던 지난해 보다 양호한 작황을 보여 생산량 지난해 보다 큰폭으로 증가 전망
- (원형 방울토마토) 강원지역 작황 부진 및 호남 지역 타 품목으로 작목 전환한 농가 늘며 재배 면적 감소하여 전년 대비 출하량 감소 전망
- (대저토마토) 청년농 유입으로 재배 면적 증가하였으며 작황도 양호한 것으로 보여 생산량은 지난해 보다 증가 전망



5키르상자	24년 2월	25년 2월	26년 2월
이름	27,063원	18,364원	13,000원
평균	16,420원	18,758원	18,470원

### ✓ 2월 경락가격 전망

- (대추방울) 전월 대비 보합 및 전년 대비 하락 전망 (완숙) 전월 대비 보합 및 전년 대비 하락 전망
- 2월 초~중순까지는 설명절 제수용 및 선물용 과일 소비 증가로 토마토 소비 흐름 정체가 예상되다 2월 하순이후 학교 개학으로 인한 수요 증가로 시세 상승 전망

구분(상품기준)	상순	중순	하순
대추 방울토마토(3kg)	17,000원	17,000원	17,000원
방울토마토(5kg)	22,000원	20,000원	24,000원
완숙토마토(5kg)	12,000원	11,000원	15,000원
대저토마토(2.5kg)	22,000원	20,000원	20,000원

본 가격전망보고서는 가락시장 농산물 유통정보 이용자의 품목별 동향 파악을 돕기 위한 자료입니다.

가격 전망 정보는 공사가 운영하는 가격전망위원회 소속 품목별 경매사가 제공하는 자료를 바탕으로 작성합니다.

기타 산지 관측자료는 한국농촌경제연구원 농업관측센터 자료를 일부 참고하여 작성합니다. 보다 자세한 관측정보는 한국농촌경제연구원의 농업관측센터 자료를 참고하여 주시기 바랍니다. (<https://aglook.krei.re.kr>)

감사합니다.

(데이터전략팀 ☎ 02-3435-0135)