

## 6월 엽근채소 도매가격 전년 수준 전망

- 6월 배추, 무 가격 전년과 비슷, 양배추 하락 전망
- 여름 배추, 무, 양배추 재배(의향)면적 전년 대비 감소, 당근은 증가





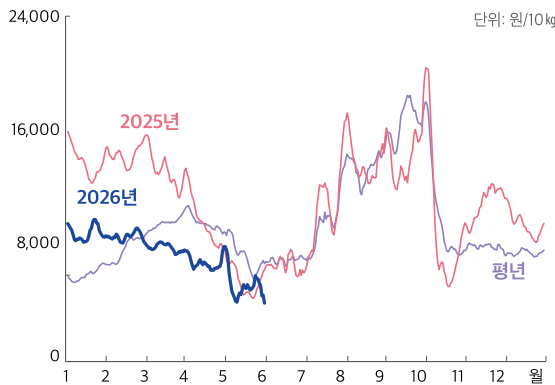
### 가격 동향

### 5월 도매가격 전년 대비 하락

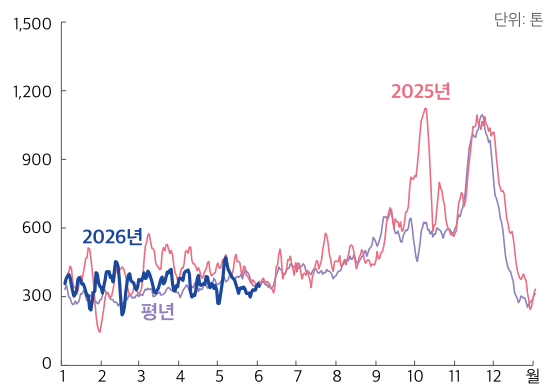
#### ■ 도매가격(상품): 5,670원/10kg (전년 대비 하락)

- 소비 부진으로 저장배추 재고량 늘어 가격 하락
  - 고품위 배추 위주의 소비로 인해 등급간 가격 격차 확대
  - 시설봄배추 출하 마무리된 5월 중순 이후 시세 상승
  - 순별 가격: 상순 6,520원 → 중순 5,080원 → 하순 5,500원

#### 배추 도매가격(상품)



#### 반입량



주: 일별 가격 및 반입량은 5일 이동평균치이며, 평년은 2021~2025년의 최대, 최소를 제외한 평균  
 자료: 서울특별시농수산물공사

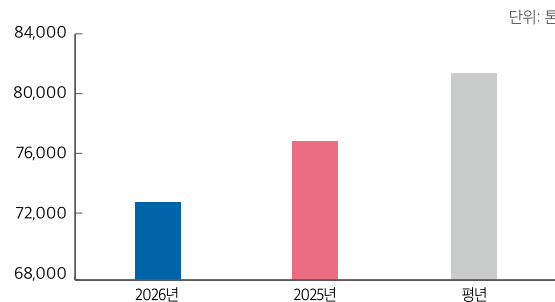
### 저장 동향

### 저장배추 재고량 전년 대비 증가

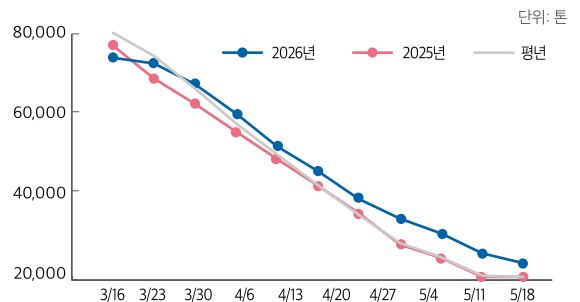
#### ■ 재고량: 4천 6백 톤 (전년 및 평년 동기 대비 증가)

- 국내 소비 침체로 인해 반출량 줄어 재고량 증가
  - 소비 부진으로 일부 물량 6월까지 출하될 것으로 예상
- 대량수요처 겨울배추 재고 6월 상순까지 사용할 것으로 예상

#### 겨울배추 저장량



#### 겨울배추 재고량 추이



자료: 대야청과



**출하 전망**

**6월 출하량 전년 수준 전망**

■ 6월 출하량 전년 수준 전망

- 5월 시세 약세로 출하 조절된 물량이 6월 출하되면서 봄배추 생산량 감소에도 출하량 전년 수준
- \* 향후 기상 여건에 따라 변동 가능

■ 노지봄배추 생산량 전년 대비 감소 전망

- 재배면적: 3,891ha (전년 대비 5.2% 감소, 평년 대비 17.3% 증가)
  - 전년도 시세 약세로 재배면적 전년 대비 감소하나, 저장 수요로 평년 대비 증가
- 단수: 8,209kg/10a (전년 대비 1.1% 증가, 평년 대비 1.5% 감소)
  - 초기 생육 다소 부진하나, 바이러스 확산으로 인해 작황 부진했던 전년 대비 양호
  - \* 3월 정식분 큰 일교차로 냉해 입어 생육 부진, 일부 5월 고온으로 속썩음(석회결핍) 발생
  - \* 4월 정식분 정식 직후 냉해로 인해 향후 꽃대오름(추대) 발생 우려
  - ※ 5월 중순 이후 강우 및 고온 영향으로 작황 변동 가능성
- 생산량: 31만 9천 톤 (전년 대비 4.2% 감소, 평년 대비 15.5% 증가)

■ 전체 봄배추 생산량 전년 대비 감소 전망

- 재배면적: 4,195ha (전년 대비 5.3% 감소, 평년 대비 15.4% 증가)
  - 시설봄배추, 노지봄배추 전년도 시세 약세로 재배면적 감소
- 생산량: 35만 8천 톤 (전년 대비 3.7% 감소, 평년 대비 14.1% 증가)
  - ※ 5월 노지봄배추 병해 및 생리장해 확산으로 추후 생산량 감소 가능

■ 여름배추 재배(의향)면적 전년 대비 감소 전망

- 재배(의향)면적: 3,343ha (전년 및 평년 대비 각각 6.6%, 17.5% 감소)
  - 재배 어려움으로 주산지 대부분 재배의향 감소
  - \* 상대적으로 재배 용이한 감자, 양배추 등으로 작목 전환
  - \* 정식기 시세 약세로 정식 줄어 재배면적 감소폭 확대 가능
- 단수: 7,122kg/10a (전년 대비 1.9% 감소, 평년 대비 4.3% 증가)
  - 정식 이후 큰 일교차 및 5월 고온건조한 기후 영향으로 초기 생육 부진
  - \* 여름배추 출하 초기로 향후 7~10월 기상여건에 따라 단수 변동 가능
- 생산량: 23만 8천 톤 (전년 및 평년 대비 각각 8.3%, 14.0% 감소)

### 가격 전망

### 6월 도매가격 전년 수준 전망

#### ■ 6월 도매가격(상품): 7,000원/10kg 내외 (전년과 비슷)

\* 5월 중순 이후 봄배추 병해 및 생리장해 확산되어 추후 전망 가격보다 상승 가능

배추 도매가격 동향

단위: 원/10kg

구분		1월	2월	3월	4월	5월	6월	7월	8월	9월	10월	11월	12월
2026	상품	9,205	9,040	8,220	7,012	5,670							
	중품	8,045	7,424	6,180	4,139	3,005							
2025	상품	14,274	14,713	13,730	10,882	5,941	7,003	10,482	14,340	14,733	8,405	11,352	9,910
	중품	12,228	13,030	10,440	7,273	3,710	4,675	5,956	6,330	7,635	5,569	8,863	8,600
평년	상품	6,229	8,031	9,860	10,008	7,799	7,349	9,677	14,132	17,010	10,131	8,301	8,057
	중품	4,909	6,101	7,559	7,229	5,621	5,520	6,135	6,919	9,065	6,438	6,522	6,932

주: 평년은 2021~2025년의 최대, 최소를 제외한 평균  
자료: 서울특별시농수산물공사

### 수출입 동향

### 김치 수입량 전년 대비 증가

#### ■ 5월 김치 수입량: 27,245톤 (전년 대비 1.1% 증가)

• 5월 수입단가: 604달러/톤 (전년 대비 6.6% 상승)

- 국내 판매가능가격 전년 대비 12.6% 상승한 12,020원/10kg 내외

#### ■ 5월 김치 수출량: 3,957톤 (전년 대비 6.9% 증가)

김치 수입 동향

단위: 톤

구분	1월	2월	3월	4월	5월	6월	7월	8월	9월	10월	11월	12월	계
2026	26,589	23,721	31,082	29,070	27,245								137,730
2025	26,448	25,804	28,718	29,865	26,946	25,365	26,161	27,005	32,788	26,597	29,493	31,030	336,220
평년	24,412	21,354	25,282	22,210	25,023	22,617	22,411	23,252	24,781	25,721	26,922	25,152	287,183

주: 평년은 2021~2025년의 최대, 최소를 제외한 평균  
자료: 관세청

김치 수출 동향

단위: 톤

구분	1월	2월	3월	4월	5월	6월	7월	8월	9월	10월	11월	12월	계
2026	3,998	3,917	3,948	4,758	3,957								20,578
2025	3,891	3,851	4,204	4,474	3,700	4,258	4,325	3,728	4,107	3,427	3,654	4,148	47,766
평년	3,731	3,742	3,971	4,074	3,710	3,790	3,750	3,652	3,323	3,398	3,448	3,699	44,554

주: 평년은 2021~2025년의 최대, 최소를 제외한 평균  
자료: 관세청



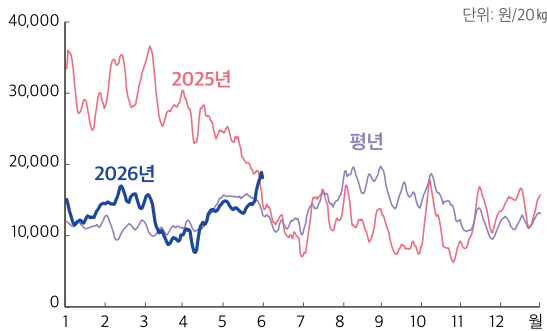
가격 동향

5월 도매가격 전년 대비 하락

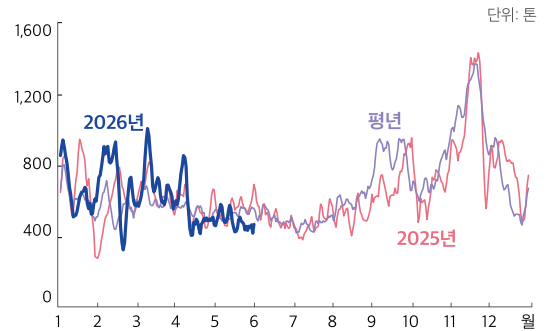
■ 도매가격(상품): 14,910원/20kg (전년 대비 하락)

- 겨울 저장무 출하량 증가로 전년 대비 가격 하락
- 5월 하순 봄무 주산지 강우에 따른 작업 지연으로 반입량이 감소하면서 가격은 중순 대비 상승  
- 순별 가격: 상순 14,500원 → 중순 14,070원 → 하순 16,110원

무 도매가격(상품)



반입량



주: 일별 가격 및 반입량은 5일 이동평균치이며, 평년은 2021~2025년의 최대, 최소를 제외한 평균  
자료: 서울특별시농수산물공사

저장 동향

겨울무 저장 재고량 전년 대비 증가

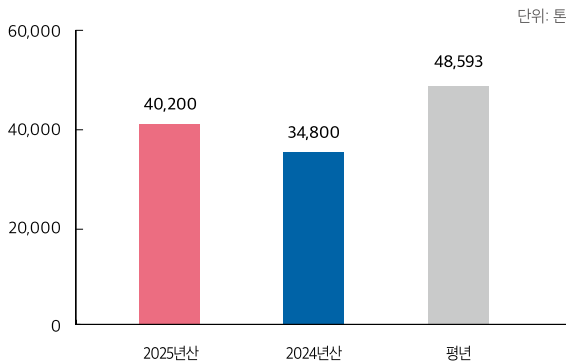
■ 겨울무 저장량: 4만 2백 톤 내외 (전년 대비 15.5% 증가)

- 2025년산 겨울무 후기 출하면적 증가와 산지 가격 약세 영향으로 저장 의향 확대

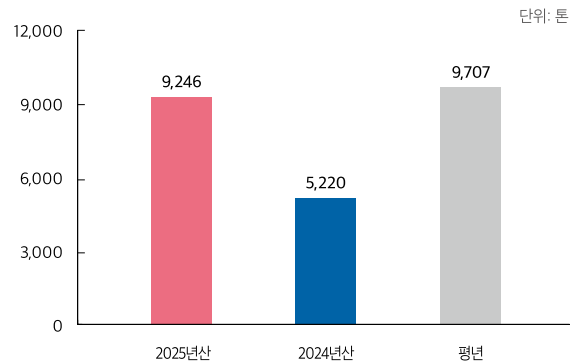
■ 겨울무 재고량(5.31. 기준): 9천 2백 톤 내외 (평년 대비 비슷)

- 겨울 저장무 출하 진행률은 77.0%로, 전년 85.0% 및 평년 80.0% 대비 둔화  
- 겨울무 저장 출하 종료 시점은 전년(6월 상순) 대비 다소 늦은 6월 중순으로 조사

겨울무 저장량



겨울무 재고량 전망(5.31. 기준)



주: 2025년산은 농업관측센터 전망치임.  
자료: 대아청과, KREI 농업관측센터

**출하 전망**
**6월 출하량 전년 대비 감소 전망**
**■ 6월 출하량 전년 대비 2.8% 감소 전망**

· 저장무 출하량은 증가하나, 노지봄무 생산량 감소 및 저장 등의 영향으로 출하량 전년 대비 감소

**■ 시설봄무 재배면적 감소로 생산량 전년 대비 감소 전망**

· 재배면적: 86ha (전년 대비 38.8% 감소, 평년 대비 110.6% 증가)

· 단수: 12,660kg/10a (전년 대비 3.6% 증가, 평년과 비슷)

- 생육 초기 일조량 감소, 3월 상·중순 저온으로 생육 지연되었으나, 최근 강우로 회복

· 생산량: 1만 8백 톤 (전년 대비 36.6% 감소, 평년 대비 110.3% 증가)

**■ 노지봄무(터널 포함) 재배면적 감소로 생산량 전년 대비 감소 전망**

· 재배면적: 1,114ha (전년 대비 23.4% 감소, 평년 대비 17.0% 증가)

· 단수: 10,946kg/10a (전년 대비 18.5% 증가, 평년과 비슷)

- 생육기 고온과 가뭄으로 일부 잎마름 및 생육 지연되었으나, 5월 중·하순 내린 강우로 생육에 긍정적인 영향

· 생산량: 12만 2천 톤 (전년 대비 9.2% 감소, 평년 대비 17.8% 증가)

**가격 전망**
**6월 도매가격 전년 수준 전망**
**■ 6월 도매가격(상품): 12,000원/20kg 내외 (전년과 비슷)**

· 출하량 감소하나, 중순 이후 봄무 본격 출하되면서 전년과 비슷 전망

- 6월 상순은 저장무 출하 가격 흐름으로 5월 하순의 보험세를 보이겠지만, 중순 이후에는 터널봄무 출하가 본격화되면서 순별 가격은 점진적인 하락세를 나타낼 전망

\* 노지봄무 저장량 및 작황, 기상 여건 변화 등에 따라 가격 변동 가능성은 상존

**무 도매가격 동향**

단위: 원/20kg

구분		1월	2월	3월	4월	5월	6월	7월	8월	9월	10월	11월	12월
2026	상품	13,320	15,259	11,928	12,380	14,912							
	중품	11,456	12,434	9,629	8,894	11,200							
2025	상품	26,662	29,022	27,213	24,149	20,203	12,196	13,125	12,977	10,101	10,957	13,032	14,628
	중품	22,579	25,264	24,147	19,092	12,317	9,100	8,441	9,658	7,466	7,550	9,955	11,782
평년	상품	12,185	11,906	11,674	13,065	15,388	12,521	14,395	18,246	15,550	15,254	12,209	12,499
	중품	9,974	9,329	9,777	10,077	11,590	10,021	10,238	12,969	10,894	11,727	9,625	10,183

주: 평년은 2021~2025년의 최대, 최소를 제외한 평균  
 자료: 서울특별시농수산물공사

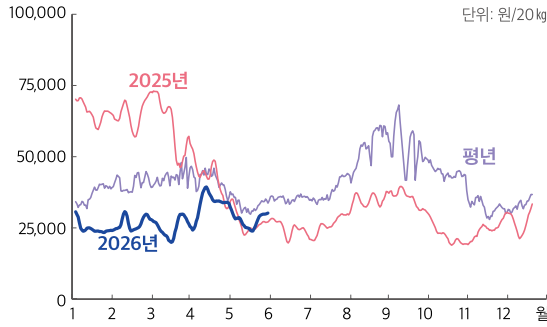
가격 동향

5월 도매가격 전년 수준

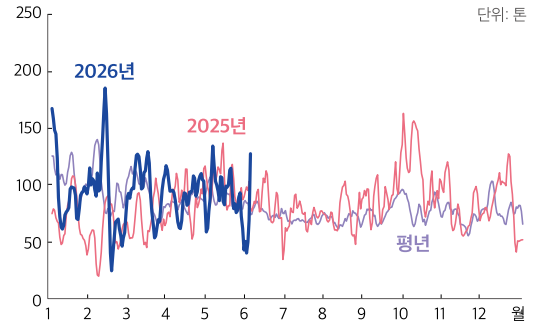
■ 도매가격(상품): 26,800원/20kg (전년 수준)

- 중순부터 산지 작업량 늘어나며 순별 가격 하락

당근 도매가격(상품)



반입량



주: 일별 가격 및 반입량은 5일 이동평균치이며, 평년은 2021~2025년의 최대, 최소를 제외한 평균  
 자료: 서울특별시농수산물공사

수입 전망

6월 당근 수입량 전년 대비 감소 전망

■ 5월 수입량: 7,570톤 (전년 대비 증가)

- 할당관세 적용에 따른 재고 누적 영향으로 수입량이 크게 감소했던 전년 대비 수입량 증가

당근 수입 동향

구분	1월	2월	3월	4월	5월	6월	7월	8월	9월	10월	11월	12월	계
2026	4,230	5,787	9,883	9,528	7,570								36,998
2025	9,540	7,518	12,859	11,849	2,554	12,524	7,047	6,860	12,679	10,306	8,135	11,080	112,949
평년	7,233	6,111	11,045	9,812	5,768	10,728	7,535	7,481	12,139	10,148	8,015	10,507	106,522

주: 평년은 2021~2025년의 최대, 최소를 제외한 평균  
 자료: 관세청

■ 5월 수입 당근 도매가격: 7,710원/10kg (전년 대비 하락)

- 수입량 증가로 전년 대비 가격 하락

수입 당근 도매가격(상품) 동향

구분	1월	2월	3월	4월	5월	6월	7월	8월	9월	10월	11월	12월
2026	11,592	11,191	9,445	8,743	7,707							
2025	7,915	7,542	7,583	8,180	8,204	7,753	6,741	7,143	7,079	7,626	7,916	11,085
평년	8,488	8,845	8,851	8,869	8,196	8,213	7,994	7,850	7,848	7,916	8,316	9,256

주: 평년은 2021~2025년의 최대, 최소를 제외한 평균  
 자료: 서울특별시농수산물공사

■ 6월 수입량 전망: 1만 톤 내외 (전년 대비 감소)

- 수입량 많았던 전년 대비 감소하나 중국 당근 작황 양호하여 평년 수준(10,728톤) 유지 전망

### 출하 전망 6월 출하량 전년 대비 감소 전망

#### ■ 6월 출하량: 전년 대비 3.9% 감소 전망

- 금년도 가격 약세 지속으로 저장 입고 의향 확대되어 전년 대비 출하량 감소

#### ■ 봄당근 생산량 전년 대비 증가 전망

- 재배면적: 921ha (전년 및 평년 대비 각각 9.7%, 5.6% 감소)
  - 전년 출하기와 금년 파종기 가격 약세로 재배면적 감소
- 단수: 2,936kg/10a (전년 및 평년 대비 각각 12.5%, 7.4% 증가)
  - 시설봄당근 단수는 증가하였으나 파종기 이후 저온 영향으로 길이(근장)가 짧고, 꽃대오름(추대) 발생하여 상품성 저하
  - 노지봄당근 일부 포전 생육 편차 나타났으나 전반적인 생육은 순조로운 상황으로 전년 및 평년 대비 단수 증가 예상
- 생산량: 2만 7천 톤 (전년 및 평년 대비 각각 1.6%, 1.4% 증가)
  - 재배면적 감소하였으나 단수 증가하여 생산량은 전년 및 평년 대비 증가 전망

#### ■ 봄당근 저장(의향)량 전년 대비 증가 전망

- 전년도 후기 저장 출하 물량(8~9월) 시세가 상대적으로 높게 형성되며 가격 상승 기대에 따른 저장 입고 의향 확대

### 가격 전망 6월 도매가격 전년 대비 상승 전망

#### ■ 6월 도매가격(상품): 28,000원/20kg 내외 (전년 대비 상승)

- 저장의향 증가로 출하량 감소해 전년 대비 가격 상승 전망

\* 향후 기상 및 실제 저장량에 따라 가격 변동 가능

당근 도매가격 동향

단위: 원/20kg

구분		1월	2월	3월	4월	5월	6월	7월	8월	9월	10월	11월	12월
2026	상품	23,359	25,651	23,963	31,442	26,797							
	중품	19,253	20,998	18,757	26,838	22,084							
2025	상품	63,410	61,726	60,067	43,843	26,221	24,029	23,465	32,201	34,807	23,045	20,926	25,501
	중품	48,823	54,809	49,147	34,226	22,779	20,812	19,858	27,236	28,490	18,874	16,432	19,454
평년	상품	34,855	39,234	42,891	41,081	31,654	33,411	34,597	48,671	58,375	44,611	34,618	30,509
	중품	29,158	33,276	33,984	32,452	26,784	29,851	30,109	40,852	47,077	36,643	27,423	25,049

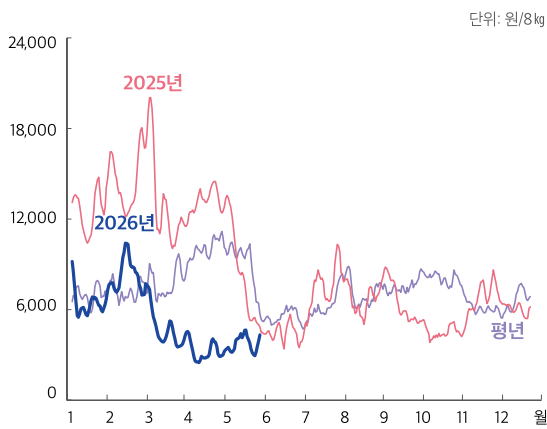
주: 평년은 2021~2025년의 최대, 최소를 제외한 평균  
 자료: 서울특별시농수산물공사

**가격 동향** 5월 도매가격 전년 대비 하락

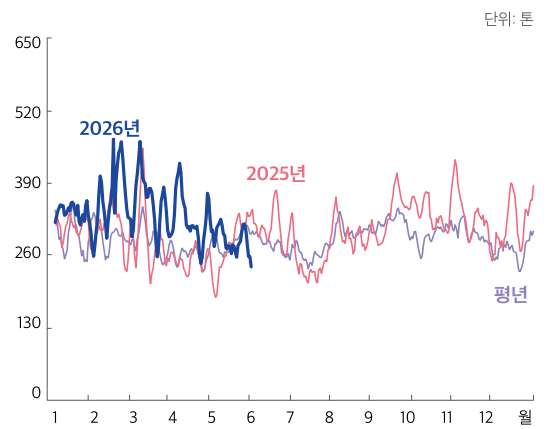
■ 도매가격(상품): 3,680원/8kg (전년 대비 하락)

- 겨울양배추 저장량 증가와 시설봄양배추 재배면적 증가로 출하량 늘어 가격약세 지속
- 겨울양배추 저장출하 끝나며 중순 가격 상승하였으나, 노지봄양배추 출하 시작되며 하순 가격 하락
- 순별 가격: 상순 3,260원 → 중순 4,210원 → 하순 3,530원

양배추 도매가격(상품)



반입량



주: 일별 가격 및 반입량은 5일 이동평균치이며, 평년은 2021~2025년의 최대, 최소를 제외한 평균  
 자료: 서울특별시농수산물공사

**수입 동향** 양배추 수입량 전년 대비 감소

■ 5월 수입량: 459톤(전년 대비 감소)

- 국내산 양배추 가격 약세 및 수입단가 상승 영향으로 수입량은 전년 대비 감소
- 5월 수입단가: 26년 307달러/톤, 25년 232달러/톤

양배추 수입 동향

구분	1월	2월	3월	4월	5월	6월	7월	8월	9월	10월	11월	12월	계
2026	590	934	1,380	574	459								3,937
2025	3,573	5,839	10,577	7,436	4,572	1,427	2,125	2,418	2,700	1,159	923	1,277	44,025
평년	484	384	404	2,127	1,839	824	500	721	648	987	728	613	11,573

주: 평년은 2021~2025년의 최대, 최소를 제외한 평균  
 자료: 관세청

### 출하 전망 6월 출하량 전년 대비 증가 전망

#### ■ 6월 출하량: 전년 대비 2.7% 증가 전망

- 호남 봄양배추 작황 양호로 출하량 증가 전망

#### ■ 봄양배추 생산량 전년 대비 증가 전망

- 재배면적: 1,516ha (전년 및 평년 대비 각각 2.3%, 1.2% 감소)
    - 호남지역 노지봄양배추 전년도 출하기 약세로 재배면적 감소, 충청은 전년과 비슷한 수준
  - 단수: 4,508kg/10a (전년 및 평년 대비 각각 6.8%, 10.7% 증가)
    - 일조량 부족했던 전년 대비 생육기 양호한 기상과 5월 기온 상승으로 단수 증가
    - 호남지역 생육 초기 전년 대비 기온 높아 생육 양호하였으며, 4월 중순 이후 강수량 부족했으나 5월 중순 강수로 생육 회복
    - 충청지역 생육기 양호한 기온과 5월 중순 강우로 생육 회복
  - 생산량: 6만 8천 톤 (전년 및 평년 대비 각각 4.3%, 9.4% 증가)
    - 전년 대비 양호한 작황으로 생산량 전년 대비 증가할 것으로 전망
- \* 향후 기상 등에 따라 생산량 변동 가능

### 가격 전망 6월 도매가격 전년 대비 하락 전망

#### ■ 6월 도매가격(상품): 4,000원/8kg 내외 (전년 대비 하락)

- 노지봄양배추 생산량 증가로 전년 대비 가격 하락 전망

양배추 도매가격 동향

단위: 원/8kg

구분		1월	2월	3월	4월	5월	6월	7월	8월	9월	10월	11월	12월
2026	상품	6,491	8,137	4,888	3,308	3,684							
	중품	4,208	4,915	3,900	2,654	2,870							
2025	상품	13,027	14,921	13,409	13,228	8,753	4,460	6,932	6,850	6,888	4,648	5,651	6,453
	중품	9,008	9,785	11,417	11,819	7,130	3,357	5,054	5,332	5,033	3,301	3,548	4,270
평년	상품	6,446	5,887	7,560	9,839	8,727	5,399	5,706	7,208	7,730	8,269	6,165	6,146
	중품	4,809	4,450	6,385	8,491	6,802	4,420	4,119	5,397	6,140	6,040	4,285	4,869

주: 평년은 2021~2025년의 최대, 최소를 제외한 평균  
 자료: 서울특별시농수산물공사

## 6월호 요약

### 엽근채소 6월 가격 전망 및 등락 원인

품목	단위(상품)	전망치	전년 대비	가격 등락 원인
배추	원/10kg	7,000	=	봄생산량 감소, 이월 출하
무	원/20kg	12,000	=	겨울 재고증가, 봄생산량 감소
당근	원/20kg	28,000	▲	봄당근 저장 의향 증가
양배추	원/8kg	4,000	▼	봄양배추 생산량 증가

자료: KREI 농업관측센터

## 차기 작형

### ■ 여름배추·무·양배추 재배의향 전년 대비 감소, 여름당근 전년 대비 증가

- 여름배추: 전년 및 평년 대비 각각 6.6%, 17.5% 감소
  - 연작 피해 누적에 따른 수익성 악화, 고온에 따른 재배 여건 악화 영향으로 주산지 대부분에서 재배 의향 감소세
- 여름무: 전년 및 평년 대비 각각 4.7%, 1.5% 감소
  - 전년도 출하기(8~10월) 가격 하락과 노란시들음병(위황병) 발생에 따른 재배 어려움으로 재배의향 감소
- 여름당근: 전년 및 평년 대비 각각 1.4%, 20.6% 증가
  - 일부 지역의 타작목 재배 기피에 따른 당근 전환 의향 지속되나, 전년 출하기(9~11월) 가격 약세로 재배 의향 증가폭은 제한적
- 여름양배추: 전년 대비 2.3% 감소, 평년 대비 14.1% 증가
  - 전년도 출하기(8~10월) 및 금년 정식기 가격 약세로 감자, 대파 및 양채류로 작목 전환 의사 증가

### ■ 엽근채류 여름작형 재배의향 면적

구분	배추	무	당근	양배추
전년 대비(%)	-6.6	-4.7	1.4	-2.3
평년 대비(%)	-17.5	-1.5	20.6	14.1

자료: KREI 농업관측센터 표본농가 및 모니터 조사치

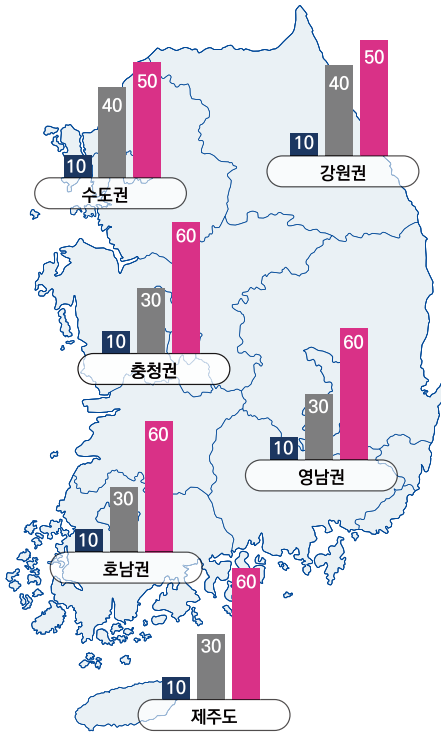
# 기상 전망

## 6월 기상 전망

6월 평균기온 평년(21.1~21.7°C)보다 높고, 강수량은 평년(101.6~174.0mm)보다 대체로 많겠음.

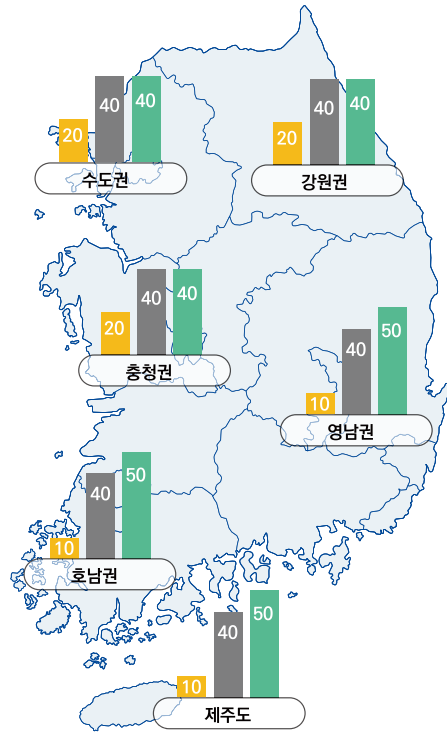
## 6월 지역별 평균기온 확률 전망(%)

평균기온 **낮음** **비슷** **높음**



## 6월 지역별 평균 강수량 확률 전망(%)

평균 강수량 **적음** **비슷** **많음**



## 향후 3개월 기상 전망

- 기온 전망: 6~8월 평균기온은 모두 평년보다 높겠음.
- 강수량 전망: 6, 7월은 평년보다 대체로 많겠으며, 8월은 평년과 비슷하겠음.

구분	6월	7월	8월
평균기온	▲	▲	▲
강수량	▲	▲	=

자료: 기상청(2026년 5월 22일 발표)

- 농업관측정보는 표본조사와 수급분석모형을 이용한 전망자료이므로 통계청과 차이가 있을 수 있습니다.
- 「농업관측(엽근채소)」은 농림축산식품부 지원으로 한국농촌경제연구원 농업관측센터에서 농업인들의 재배의향, 정식(파종)실적, 작황, 가격 등 각종 통계자료를 수집 분석한 후, 농업 및 통계 전문가들의 자문을 받아 작성한 것입니다. 전망 결과는 기상 및 수급여건에 따라 달라질 수 있습니다.

**KREI 농업관측 Ch**  
**카카오톡 채널 오픈!**

인터넷 홈페이지 <http://www.krei.re.kr> ☎ 043) 238-3201 FAX: 043) 238-3533  
<http://www.mafra.go.kr> ☎ 044) 201-2233 FAX: 044) 868-5319

담당자: 지선우(총괄), 윤성욱(배추), 임호빈(무), 안나영(당근), 이강민(양배추), 최용훈(실측)  
 감 수: 김용렬(농업관측센터장), 노호영(원예관측실장)

## 2026년 7월호 예고

예정일자:  
2026년 7월 2일

· 월보 및 속보 관련 정보를 핸드폰 문자(SMS)로 받고자 하시는 분들은 농업관측센터 홈페이지 (<http://aglook.krei.re.kr>) 또는 담당자(061-820-2310)에게 연락바랍니다.